

GOBIERNO DEL ESTADO DE CHIHUAHUA
SEGUIMIENTO A LAS METAS DEL PROGRAMA OPERATIVO ANUAL
 Mes de Noviembre del 2019

Hoja No. 1 de 3
 Fecha Impresión 24/12/2019
 PRBRREP355

104-SECRETARIA DE INNOVACION Y DESARROLLO ECONOMICO

1503919 / E203T2 FORTALECIMIENTO Y DESARROLLO INDUSTRIAL 2019 / ECONOMÍA, INNOVACIÓN, DESARROLLO SUSTENTABLE Y EQUILIBRIO REGIONAL - INDUSTRIA - DERECHOS HUMANOS E INCLUSIÓN SOCIAL
--

Definición del Programa	Beneficiarios				
	Población	Tipo	Mujeres	Hombres	Total
Impulsar el crecimiento y competitividad de las micro, pequeñas y medianas empresas de la industria de la transformación del estado a través de asesorías, apoyos económicos, capacitación, entrenamiento y certificaciones en sistemas de calidad.	OBJETIVO	Micro, pequeñas y medianas empresas de la industria de la transformación del estado			170
	POSTERGADA	MPyMEs de la industria de la transformación del estado			1,831
	REFERENCIA	MPyMEs de la industria de la transformación del estado			8,881
	POTENCIAL	MPyMEs de la industria de la transformación del estado			2,001
	Recursos del Programa				
	Presupuesto Autorizado	Presupuesto Modificado	Gasto	Variación Presupuesto Modificado vs Gasto	
	12,958,329	12,427,633	9,533,836	2,893,847	

ALINEACIÓN

Alineación al Plan Nacional de Desarrollo

Eje	N4	México Próspero
Tema	08	Fomento económico, política sectorial y regional
Subtema	00	Fomento económico, política sectorial y regional
Objetivo	001	Desarrollar los sectores estratégicos del país.
Estrategia		
Línea de Acción		

Alineación al Plan Estatal de Desarrollo

Eje	E2	Economía, Innovación, Desarrollo Sustentable y Equilibrio Regional
Tema	-	
Subtema	-	
Objetivo	03	Incrementar la generación, crecimiento y competitividad de Micro, Pequeñas y Medianas Empresas (MPyMEs) chihuahuenses.
Estrategia	01	Impulsar programas de incubación y de apoyo a las Micro, Pequeñas y Medianas Empresas (MPyMEs) de Chihuahua para vincularse a las cadenas de valor de forma competitiva.
Línea de Acción		

Alineación al Programa Sectorial

Programa	PS0	Programa Sectorial de Innovación y Desarrollo Económico 2017-2021
Tema	3	
Subtema	01	Fortalecimiento Industrial
Objetivo	00	Fortalecimiento Industrial
Estrategia	01	Impulsar acciones que favorezcan el desarrollo económico en conjunto con el Sector privado potenciando las vocaciones productivas de las regiones en el Estado de Chihuahua.
Línea de Acción	01	Fortalecimiento de las capacidades de los clústers y los agrupamientos industriales en el Estado.

FUENTES DE FINANCIAMIENTO

Clave	Fuente	Origen	Porcentaje	Autorizado	Modificado	Gasto	Variación
1110119	RECURSOS DEL ESTADO 2019	ESTATAL	100.00	12,556,336	10,056,069	7,552,759	2,543,270
1219119	FINANCIAMIENTO INTERNO 2019	ESTATAL	0.00	0	134,169	134,169	0

OTRAS FUENTES DE FINANCIAMIENTO

Clave	Fuente	Programa	Origen	Porcentaje	Autorizado	Modificado	Gasto	Variación
1521619	FONDO GENERAL DE PARTICIPACIONES 2019	1503919 FORTALECIMIENTO Y DESARROLLO INDUSTRIAL 2019	FEDERAL	0.00	0	2,197,445	1,846,889	350,576
1521619	FONDO GENERAL DE PARTICIPACIONES 2019		ESTATAL	0.00	0	0	0	0

msd

[Handwritten signature]

GOBIERNO DEL ESTADO DE CHIHUAHUA
SEGUIMIENTO A LAS METAS DEL PROGRAMA OPERATIVO ANUAL
Mes de Noviembre del 2019

Hoja No. 2 de 3
Fecha Impresión 24/12/2019
PRBRREP365

104-SECRETARIA DE INNOVACION Y DESARROLLO ECONOMICO

1S03919 / E203T2 FORTALECIMIENTO Y DESARROLLO INDUSTRIAL 2019 / ECONOMÍA, INNOVACIÓN, DESARROLLO SUSTENTABLE Y EQUILIBRIO REGIONAL - INDUSTRIA - DERECHOS HUMANOS E INCLUSIÓN SOCIAL

FIN Contribuir al incremento de la generación, crecimiento y competitividad de las micro, pequeñas y medianas empresas (MPyMes) chihuahuenses, a través del incremento de la participación en las cadenas de valor global de las capacidades de las micro, pequeñas y medianas empresas (MPyMes) de la industria de la transformación del estado	PROPÓSITO Las micro, pequeñas y medianas empresas de la industria de la transformación del estado, incrementan su participación en las cadenas de valor global
--	--

Referencia	Resumen Narrativo	Presupuesto Autorizado	Presupuesto Modificado	Gasto Acumulado	Meta del Objetivo			Avance de la Meta del Objetivo				Meta de Beneficiarios		Avance de la Meta de Beneficiarios				
					Unidad de Medida	Valor Reprogramado	Clasificación	Valor Logrado del Mes	Justificaciones Mensuales	Valor Logrado Acumulado	%	Tipo	Valor Reprogramado	Valor Logrado del Mes	%	Justificaciones Mensuales	Valor Logrado Acumulado	%
C01	Apoyos económicos a MIPyMes del Sector de la Transformación otorgados	8,920,836	8,363,019	7,069,738	Mipymes	70.00	ACUMULADO	0	Ya se cumplió con la meta al 114% el pasado mes de agosto del 2019, con los 70 apoyos económicos a las MIPyMes de la Industria de la Transformación.	83	119%	Empresas	70	0	0%		83	119%
C0101	Atención de solicitudes para apoyos económicos para la creación y fortalecimiento de MPyMES de la industria de la transformación	8,844,336	7,769,279	6,577,252	Solicitudes de apoyo económico Microempresarias	85.00	ACUMULADO	5		142	167%							
						30.00	ACUMULADO	0	Por la nutrida participación de las microempresarias de las MPyMES de la Industria de la Transformación ya se superó considerablemente la meta.	53	197%							
C0102	Participación de MPyMES de la industria de la transformación en foros, misiones comerciales y encuentros de negocios	76,500	593,740	522,486	Mipymes	120.00	ACUMULADO	0	Por la nutrida participación de las MPyMES de la Industria de la Transformación en el evento Exponencial en diferentes municipios del estado, ya se superó considerablemente la meta.	429	358%							
C02	Servicios de asesoría a las MIPyMes del sector de la transformación brindados	4,035,500	4,054,654	2,434,098	Mipymes	90.00	ACUMULADO	3		99	110%	Las y los empresarios Industriales	90	3	3%		99	110%
C0201	Planación para el desarrollo de talento (Capacitación técnica, empresarial y certificación en sistemas de calidad) a MIPyMes del sector industrial	2,020,500	1,824,079	399,783	Mipymes	35.00	ACUMULADO	5		15	43%							
C0202	Gestión para el otorgamiento de incentivos fiscales e infraestructura para el desarrollo industrial	2,015,000	2,240,584	2,037,315	Gestiones	9.00	ACUMULADO	0	Se está llevando a cabo el trámite pertinente para la autorización de incentivos fiscales a tres empresas.	5	56%							
Total		12,956,336	12,427,683	9,533,836														

Justificación de Diferencia de Avance con Respecto a las Metas Programadas

mail


Responsable de Programa

Lic. Jaime Campos Estuerra
Director de Industria

GOBIERNO DEL ESTADO DE CHIHUAHUA
SEGUIMIENTO A LAS METAS DEL PROGRAMA OPERATIVO ANUAL
Mes de Noviembre del 2019

104-SECRETARIA DE INNOVACION Y DESARROLLO ECONOMICO

Titular de Dependencia


Ing. Alejandra de la Vega Arizpe
Secretaría de Innovación y Desarrollo Económico

*TADU
MDCI*



GOBIERNO DEL ESTADO DE CHIHUAHUA
SEGUIMIENTO A LAS METAS DEL PROGRAMA OPERATIVO ANUAL
Mes de Noviembre del 2019

Hoja No. 1 de 2
 Fecha Impresión 24/12/2019
 FRBRREP365

104-SECRETARIA DE INNOVACION Y DESARROLLO ECONOMICO
1504019 / E203T2 FOMENTO AGROINDUSTRIAL 2019 / ECONOMÍA, INNOVACIÓN, DESARROLLO SUSTENTABLE Y EQUILIBRIO REGIONAL - INDUSTRIA - DERECHOS HUMANOS E INCLUSIÓN SOCIAL

Definición del Programa	Beneficiarios				
	Población	Tipo	Mujeres	Hombres	Total
Fomentar e impulsar el sector agroindustrial a través del otorgamiento de apoyos económicos y encuentros de agro negocios a las micro, pequeñas, y medianas empresas agroindustriales de 0 a 250 empleados establecidas en el estado.	REFERENCIA	Las micro, pequeñas y medianas empresas agroindustriales de 0 a 250 empleados			4,643
	POSTERGADA	Las micro, pequeñas y medianas empresas agroindustriales de 0 a 250 empleados			1,359
	OBJETIVO	Las micro, pequeñas y medianas empresas agroindustriales de 0 a 250 empleados			300
	POTENCIAL	Las micro, pequeñas y medianas empresas agroindustriales de 0 a 250 empleados			1,659
Recursos del Programa					
	Presupuesto Autorizado	Presupuesto Modificado	Gasto	Variación Presupuesto Modificado vs Gasto	
	781,032	162,849	12,369	150,480	

ALINEACIÓN

Alineación al Plan Nacional de Desarrollo

Eje	N4	México Próspero
Tema	10	Sector agroalimentario
Subtema	00	Sector agroalimentario
Objetivo	001	Construir un sector agropecuario y pesquero productivo que garantice la seguridad alimentaria del país.
Estrategia		
Línea de Acción		

Alineación al Plan Estatal de Desarrollo

Eje	E2	Economía, Innovación, Desarrollo Sustentable y Equilibrio Regional
Tema	-	
Subtema	-	
Objetivo	01	Fortalecer la organización y el desarrollo de las capacidades de los sectores productivos del estado para promover un crecimiento sustentable con mejores ingresos para las y los chihuahuenses.
Estrategia	02	Incrementar la competitividad, productividad y rentabilidad del sector primario y de las empresas agroindustriales en el estado, fomentando respeto hacia la biodiversidad y el uso sustentable de los recursos.
Línea de Acción		

Alineación al Programa Sectorial

Programa	PS0	Programa Sectorial de Innovación y Desarrollo Económico 2017-2021
Tema	3	
Subtema	08	Desarrollo y Fortalecimiento Agroindustrial
Objetivo	00	Desarrollo y Fortalecimiento Agroindustrial
Estrategia	01	Incrementar la competitividad de las empresas Agroindustriales en el Estado.
Línea de Acción	01	Motivar la innovación, el desarrollo tecnológico y la certificación de calidad de los procesos productivos.

FUENTES DE FINANCIAMIENTO

Clave	Fuente	Origen	Porcentaje	Autorizado	Modificado	Gasto	Variación
1110119	RECURSOS DEL ESTADO 2019	ESTATAL	0.00	0	0	0	0
1219119	FINANCIAMIENTO INTERNO 2019	ESTATAL	0.00	0	0	0	0

OTRAS FUENTES DE FINANCIAMIENTO

Clave	Fuente	Programa	Origen	Porcentaje	Autorizado	Modificado	Gasto	Variación
1521919	FONDO GENERAL DE PARTICIPACIONES 2019	1504019 FOMENTO AGROINDUSTRIAL 2019	FEDERAL	100.00	781,032	162,849	12,369	150,480

moll

GOBIERNO DEL ESTADO DE CHIHUAHUA
SEGUIMIENTO A LAS METAS DEL PROGRAMA OPERATIVO ANUAL
Mes de Noviembre del 2019

104-SECRETARIA DE INNOVACION Y DESARROLLO ECONOMICO
1504019 / E203T2 FOMENTO AGROINDUSTRIAL 2019 / ECONOMIA, INNOVACION, DESARROLLO SUSTENTABLE Y EQUILIBRIO REGIONAL - INDUSTRIA - DERECHOS HUMANOS E INCLUSION SOCIAL

FIN Contribuir a fortalecer la organización y el desarrollo de las capacidades de los sectores productivos del estado para promover un crecimiento sustentable con mejores ingresos para las y los chihuahuenses a través del incremento de la competitividad de las micro, pequeñas y medianas empresas agroindustriales de 0 a 250 empleados	PROPÓSITO Las micro, pequeñas y medianas empresas agroindustriales de 0 a 250 empleados establecidas en el estado de Chihuahua incrementan su competitividad
---	---

Referencia	Resumen Narrativo	Presupuesto Autorizado	Presupuesto Modificado	Gasto Acumulado	Meta del Objetivo			Avance de la Meta del Objetivo				Meta de Beneficiarios		Avance de la Meta de Beneficiarios				
					Unidad de Medida	Valor Reprogramado	Clasificación	Valor Logrado del Mes	Justificaciones Mensuales	Valor Logrado Acumulado	%	Tipo	Valor Reprogramado	Valor Logrado del Mes	%	Justificaciones Mensuales	Valor Logrado Acumulado	%
C01	Apoyos económicos a las Micro, Pequeña y Medianas empresas agroindustriales otorgados	434,262	150,480		Apoyos económicos	300.00	ACUMULADO	0		0	0%	Empresas agroindustriales	300	0	0%		0	0%
					Apoyos económicos	15.00	ACUMULADO	0		0	0%	Organismos	15	0	0%		0	0%
CD101	Gestión de recursos financieros para proyectos productivos agroindustriales	434,262	150,480		Proyectos productivos apoyados	120.00	ACUMULADO	0		0	0%							
CD102	Articulación de nuevos proyectos productivos agroindustriales				Nuevos proyectos agroindustriales desarrollados	20.00	ACUMULADO	0		0	0%							
CD103	Capacitación en agronegocios o sistemas de calidad e inocuidad				Hombres	550.00	ACUMULADO	0		0	0%							
					Mujeres	450.00	ACUMULADO	0		0	0%							
CD104	Planeación de foros en sectores estratégicos agroindustriales				Foros agroindustriales asistidos	4.00	ACUMULADO	0		0	0%							
C02	Encuentros de agronegocios realizados	348,770	12,369	12,369	Encuentros de negocios efectuados	1,000.00	ACUMULADO	0		0	0%	Empresas agroindustriales	160	0	0%		0	0%
CD201	Coordinación de ferias, exposiciones y eventos para la promoción de los productos agroindustriales				Ferias, exposiciones y eventos de los productos agroindustriales asistidos	7.00	ACUMULADO	0		0	0%							
CD202	Vinculación de las empresas agroindustriales con actores de la cadena de valor para generar proyectos de mayor valor agregado	348,770	12,369	12,369	Empresas agroindustriales	48.00	ACUMULADO	0		0	0%							
	Total	781,032	162,849	12,369														

Justificación de Diferencia de Avance con Respecto a las Metas Programadas
La Secretaría de Innovación y Desarrollo Económico llevó a cabo una reingeniería, por lo que el cumplimiento de metas de este programa presupuestario se refleja e integra, según sea el sector que se atiende en programa presupuestario de la Secretaría de Desarrollo Rural.

Handwritten signature/initials in blue ink.

Titular de Dependencia
Handwritten signature: Alejandra de la Vega Arizpe
Ing. Alejandra de la Vega Arizpe
Secretaría de Innovación y Desarrollo Económico

Handwritten signature/initials in blue ink.

GOBIERNO DEL ESTADO DE CHIHUAHUA
SEGUIMIENTO A LAS METAS DEL PROGRAMA OPERATIVO ANUAL
Mes de Noviembre del 2019

Hoja No. 1 de 3
Fecha Impresión 24/12/2019
FRBRREP365

104-SECRETARIA DE INNOVACION Y DESARROLLO ECONOMICO				
1S04319 / E203T2 FOMENTO A LA ECONOMIA SOCIAL 2019 / ECONOMIA, INNOVACION, DESARROLLO SUSTENTABLE Y EQUILIBRIO REGIONAL - INDUSTRIA - DERECHOS HUMANOS E INCLUSION SOCIAL				

Definición del Programa	Beneficiarios				
	Población	Tipo	Mujeres	Hombres	Total
Fortalecer la organización y el desarrollo de las capacidades de los sectores productivos del estado para promover un crecimiento sustentable con mejores ingresos para las y los chihuahuenses a través de la asesoría, gestión para constitución capacitación, proyectos sociales productivos e incentivos económicos a los Organismos del Sector Social de la Economía.	REFERENCIA	Los Organismos del Sector Social de la Economía (OSSE) en el Estado			6,684
	POSTERGADA	Los Organismos del Sector Social de la Economía (OSSE) en el Estado			6,617
	POTENCIAL	Los Organismos del Sector Social de la Economía (OSSE) en el Estado			6,684
	OBJETIVO	Los Organismos del Sector Social de la Economía (OSSE) en el estado			67
	Recursos del Programa				
	Presupuesto Autorizado	Presupuesto Modificado	Gasto	Variación Presupuesto Modificado vs Gasto	
	3,925,165	5,809,513	2,967,698	2,841,815	

ALINEACIÓN				
------------	--	--	--	--

Alineación al Plan Nacional de Desarrollo				
Eje	N4	México Próspero		
Tema	08	Fomento económico, política sectorial y regional		
Subtema	00	Fomento económico, política sectorial y regional		
Objetivo	001	Desarrollar los sectores estratégicos del país.		
Estrategia				
Línea de Acción				

Alineación al Plan Estatal de Desarrollo				
Eje	E2	Economía, Innovación, Desarrollo Sustentable y Equilibrio Regional		
Tema	-			
Subtema	-			
Objetivo	01	Fortalecer la organización y el desarrollo de las capacidades de los sectores productivos del estado para promover un crecimiento sustentable con mejores ingresos para las y los chihuahuenses.		
Estrategia	01	Promover el desarrollo equilibrado y armónico en las regiones del estado mediante el fortalecimiento de las vocaciones productivas con una visión sustentable.		
Línea de Acción				

Alineación al Programa Sectorial				
Programa	PS0	Programa Sectorial de Innovación y Desarrollo Económico 2017 2021		
Tema	3			
Subtema	04	Comercio y Desarrollo Empresarial		
Objetivo	00	Comercio y Desarrollo Empresarial		
Objetivo	02	Fomentar la incorporación a la formalidad de todas las personas que desarrollen actividades de economía social y solidaria.		
Estrategia	01	Fomentar la incorporación a la formalidad de todas las personas que desarrollen actividades de economía social y solidaria.		
Línea de Acción				

FUENTES DE FINANCIAMIENTO								
Clave	Fuente	Origen	Porcentaje	Autorizado	Modificado	Gasto	Variación	
1110119	RECURSOS DEL ESTADO 2019	ESTATAL	70.67	2,774,000	4,174,000	1,851,931	2,322,069	
1155519	CONTRAPARTE ESTATAL A REASIGNACIONES DE RECURSOS FEDERALES SECRETARIA DE TURISMO 2019	ESTATAL	0.00	0	0	0	0	
1219119	FINANCIAMIENTO INTERNO 2019	ESTATAL	0.00	0	56,681	56,681	0	

OTRAS FUENTES DE FINANCIAMIENTO								
Clave	Fuente	Programa	Origen	Porcentaje	Autorizado	Modificado	Gasto	Variación
1521619	FONDO GENERAL DE PARTICIPACIONES 2019	1S04319 FOMENTO A LA ECONOMIA SOCIAL 2019	FEDERAL	29.33	1,151,185	1,579,482	1,059,708	519,774

mad

Ar.

GOBIERNO DEL ESTADO DE CHIHUAHUA
SEGUIMIENTO A LAS METAS DEL PROGRAMA OPERATIVO ANUAL
Mes de Noviembre del 2019

Hoja No. 2 de 3
Fecha Impresión 24/12/2019
PRERREP355

104-SECRETARIA DE INNOVACION Y DESARROLLO ECONOMICO

1504319 / E203T2 FOMENTO A LA ECONOMIA SOCIAL 2019 / ECONOMIA, INNOVACION, DESARROLLO SUSTENTABLE Y EQUILIBRIO REGIONAL - INDUSTRIA - DERECHOS HUMANOS E INCLUSION SOCIAL

FIN
Contribuir en fortalecer la organización y el desarrollo de las capacidades de los sectores productivos del estado para promover un crecimiento sustentable con mejores ingresos para las y los chihuahuenses a través del incremento de la competitividad de los Organismos del Sector Social de la Economía (OSSE) en el estado

PROPÓSITO
Los Organismos del Sector Social de la Economía (OSSE) establecidos en el estado de Chihuahua incrementan su competitividad

Referencia	Resumen Narrativo	Presupuesto Autorizado	Presupuesto Modificado	Gasto Acumulado	Meta del Objetivo			Avance de la Meta del Objetivo				Meta de Beneficiarios			Avance de la Meta de Beneficiarios		
					Unidad de Medida	Valor Reprogramado	Clasificación	Valor Logrado del Mes	Justificaciones Mensuales	Valor Logrado Acumulado	%	Tipo	Valor Reprogramado	Valor Logrado del Mes	%	Justificaciones Mensuales	Valor Logrado Acumulado
C01	Incentivos económicos para OSSEs en el Estado otorgados.	1,887,000	3,661,437	1,422,326	Incentivos económicos otorgados	40.00	ACUMULADO	0	Se continúa con el proceso de elaboración, o en espera de la validación de los convenios de colaboración.	0	0%	Los Organismos del Sector Social de la Economía (OSSE) en el Estado	40	0	0%	0	0%
					Proyectos sociales productivos realizados	2.00	ACUMULADO	0	Se continúa con el proceso de elaboración, o en espera de la validación de los convenios de colaboración.	0	0%	Los Organismos del Sector Social de la Economía (OSSE) en el Estado	2	0	0%	0	0%
C0101	Validación de solicitudes de incentivos económicos para los OSSEs.	1,650,000	3,635,437	1,400,000	Solicitudes validadas	40.00	ACUMULADO	0	Se continúa con el proceso de elaboración, o en espera de la validación de los convenios de colaboración.	0	0%						
C0102	Recepción de solicitudes de incentivos económicos por parte de los OSSEs.	27,000	25,000	22,326	Solicitudes recibidas	50.00	ACUMULADO	0	Se continúa con el proceso de elaboración, o en espera de la validación de los convenios de colaboración.	0	0%						
C02	Capacitación técnica y empresarial a los OSSEs brindada	617,495	679,620	475,651	OSSEs capacitados	10.00	ACUMULADO	3		24	240%	Los Organismos del Sector Social de la Economía (OSSE) en el Estado	10	3	30%	24	240%
C0201	Vinculación para el desarrollo de talentos	140,000	140,000		OSSEs vinculados	15.00	ACUMULADO	3		27	180%						
C0202	Detección de necesidades de capacitación de los OSSEs.	477,495	539,620	475,651	OSSEs evaluadas	20.00	ACUMULADO	3		27	135%						
C03	Servicios de gestión para constitución formal de OSSEs otorgados.	1,420,670	1,458,456	1,069,521	OSSEs constituidos	15.00	ACUMULADO	7		18	120%	Los Organismos del Sector Social de la Economía (OSSE) en el Estado	15	7	47%	18	120%
C0301	Vinculación para la creación de los OSSEs.	201,500	201,500		Grupos vinculados	15.00	ACUMULADO	11		59	393%						
C0302	Promoción de la Economía Social en el Estado	1,219,170	1,256,956	1,069,521	Grupos promocionados	50.00	ACUMULADO	11		62	124%						
	Total	3,925,165	5,809,513	2,967,698													

Justificación de Diferencia de Avance con Respecto a las Metas Programadas

man

Responsable de Programa
Arturo Acosta

Ing. Arturo Acosta Fernández
Director de Economía Social

[Handwritten signature]

GOBIERNO DEL ESTADO DE CHIHUAHUA
SEGUIMIENTO A LAS METAS DEL PROGRAMA OPERATIVO ANUAL
Mes de Noviembre del 2019


104-SECRETARIA DE INNOVACION Y DESARROLLO ECONOMICO

Titular de Dependencia



Ing. Alejandra de la Vega Arizpe
Secretaria de Innovación y Desarrollo Económico

ECONOMIA
NSI



GOBIERNO DEL ESTADO DE CHIHUAHUA
SEGUIMIENTO A LAS METAS DEL PROGRAMA OPERATIVO ANUAL
Mes de Noviembre del 2019

Hoja No. 1 de 3
Fecha Impresión 24/12/2019
FRERREP365

104-SECRETARIA DE INNOVACION Y DESARROLLO ECONOMICO									
2F00619 / E205T2 FOMENTO AL COMERCIO Y DESARROLLO EMPRESARIAL 2019 / ECONOMIA, INNOVACION, DESARROLLO SUSTENTABLE Y EQUILIBRIO REGIONAL - COMERCIO - DERECHOS HUMANOS E INCLUSION SOCIAL									
Definición del Programa					Beneficiarios				
					Población	Tipo	Mujeres	Hombres	Total
Generar sinergias que fortalezcan las y los empresarios de las micro, pequeñas y medianas empresas comerciales a través de los servicios para la creación de nuevas empresas, asesorías, certificaciones, apoyos económicos así como gestiones, a fin de que se integren a cadenas de valor y aumenten su esperanza de vida.					OBJETIVO	Las y los empresarios de las micro, pequeñas y medianas empresas comerciales	3,600	5,400	9,000
					POSTERGADA	Las y los empresarios de MPyMEs comerciales	8,198	8,197	16,395
					REFERENCIA	Las y los empresarios de MPyMEs comerciales	10,158	15,237	25,395
					POTENCIAL	Las y los empresarios de MPyMEs comerciales	10,158	15,237	25,395
					Recursos del Programa				
					Presupuesto Autorizado	Presupuesto Modificado	Gasto	Variación Presupuesto Modificado vs Gasto	
					81,318,632	16,358,205	8,760,530	7,595,675	
ALINEACIÓN									
Alineación al Plan Nacional de Desarrollo									
Eje	N4	México Próspero							
Tema	03	Fomento económico, política sectorial y regional							
Subtema	00	Fomento económico, política sectorial y regional							
Objetivo	001	Desarrollar los sectores estratégicos del país.							
Estrategia									
Línea de Acción									
Alineación al Plan Estatal de Desarrollo									
Eje	E2	Economía, Innovación, Desarrollo Sustentable y Equilibrio Regional							
Tema	-								
Subtema	-								
Objetivo	03	Incrementar la generación, crecimiento y competitividad de Micro, Pequeñas y Medianas Empresas (MPyMEs) chihuahuenses.							
Estrategia	02	Impulsar la comercialización y consumo de los productos y servicios generados en el estado en mercados locales, regionales, nacionales y extranjeros.							
Línea de Acción									
Alineación al Programa Sectorial									
Programa	PS0	Programa Sectorial de Innovación y Desarrollo Económico 2017-2021							
	3								
Tema	04	Comercio y Desarrollo Empresarial							
Subtema	00	Comercio y Desarrollo Empresarial							
Objetivo	05	Impulsar el desarrollo de nuevos emprendedores para la generación de empleos.							
Estrategia	01	Apoyar a los emprendedores en la gestión de las empresas y la búsqueda de nuevos mercados, para favorecer sinergias comerciales.							
Línea de Acción									
FUENTES DE FINANCIAMIENTO									
Clave	Fuente	Origen	Porcentaje	Autorizado	Modificado	Gasto	Variación		
1110119	RECURSOS DEL ESTADO 2019	ESTATAL	11.62	9,450,502	9,870,502	3,696,434	6,174,098		
1155319	CONTRAPARTE ESTATAL A REASIGNACIONES DE RECURSOS FEDERALES SECRETARIA DE ECONOMIA 2019	ESTATAL	3.69	3,000,000	0	0	0		
1219119	FINANCIAMIENTO INTERNO 2019	ESTATAL	0.00	0	320,365	320,149	247		
OTRAS FUENTES DE FINANCIAMIENTO									
Clave	Fuente	Programa	Origen	Porcentaje	Autorizado	Modificado	Gasto	Variación	
1521619	FONDO GENERAL DE PARTICIPACIONES 2019	2F00619 FOMENTO AL COMERCIO Y DESARROLLO EMPRESARIAL 2019	FEDERAL	4.75	3,858,150	5,165,308	4,743,947	1,421,361	
2555319	REASIGNACIONES DE RECURSOS FEDERALES SECRETARIA DE ECONOMIA 2019	2F00619 FOMENTO AL COMERCIO Y DESARROLLO EMPRESARIAL 2019	FEDERAL	79.93	65,000,000	0	0	0	

Mall

Dr

GOBIERNO DEL ESTADO DE CHIHUAHUA
SEGUIMIENTO A LAS METAS DEL PROGRAMA OPERATIVO ANUAL
Mes de Noviembre del 2019

Hoja No. 2 de 3
Fecha Impresión 24/12/2019
PRBRREP355

104-SECRETARIA DE INNOVACION Y DESARROLLO ECONOMICO

2F00619 / E205T2 FOMENTO AL COMERCIO Y DESARROLLO EMPRESARIAL 2019 / ECONOMIA, INNOVACION, DESARROLLO SUSTENTABLE Y EQUILIBRIO REGIONAL - COMERCIO - DERECHOS HUMANOS E INCLUSION SOCIAL

FIN
Contribuir a incrementar la generación, crecimiento y competitividad de las y los empresarios de las micro, pequeñas y medianas empresas comerciales a través de acrecentar su esperanza de vida

PROPÓSITO
Las y los empresarios de las micro, pequeñas y medianas empresas comerciales acrecentan la esperanza de vida de sus empresas

Referencia	Resumen Narrativo	Presupuesto Autorizado	Presupuesto Modificado	Gasto Acumulado	Meta del Objetivo			Avance de la Meta del Objetivo				Meta de Beneficiarios		Avance de la Meta de Beneficiarios			
					Unidad de Medida	Valor Reprogramado	Clasificación	Valor Logrado del Mes	Justificaciones Mensuales	Valor Logrado Acumulado	%	Tipo	Valor Reprogramado	Valor Logrado del Mes	%	Justificaciones Mensuales	Valor Logrado Acumulado
C01	Apoyos económicos para la consolidación de las Mipymes exportadoras en los mercados internacionales otorgados	4,067,591	4,659,298	2,832,187	Empresas de oferta exportable apoyadas	15.00	ACUMULADO	5		49	327%	Empresas apoyadas	15	5	33%	49	327%
C0101	Promoción de los productos chihuahuenses en mercados internacionales	2,020,733	1,483,119	774,915	monto de ventas de contratos	14,000,000.00	ACUMULADO	3,600,000		37,200,000	266%						
C0102	Capacitación focalizada en Comercio Exterior	395,395	1,592,591	1,372,127	Empresarios y empresarias capacitados	110.00	ACUMULADO	0	Ya se cumplió con la meta de personas empresarias capacitadas en materia de oferta exportable	225	205%						
C0103	Atención con asesorías para la comercialización en mercados internacionales	1,651,463	1,613,587	695,144	Asesorías otorgadas	129.00	ACUMULADO	10		175	136%						
C02	Certificados del Distintivo de Calidad "Chihuahua Market" brindados	4,464,841	5,648,073	1,430,355	Derrama económica generada por empresas chihuahuenses certificadas	5,000,000.00	ACUMULADO	20,000		465,000	9%	Empresas	200	1	1%	15	8%
					Productos de empresas chihuahuenses certificadas en cadenas comerciales	100.00	ACUMULADO	4		63	63%	Empresas	200	2	1%	20	10%
					Empresas	200.00	ACUMULADO	0	Se están considerando las empresas que se auditarán antes del cierre del ejercicio fiscal 2019.	33	17%	Empresas	200	0	0%	33	17%
C0201	Validación del consultor de los proyectos para certificación de las empresas chihuahuenses	3,291,236	4,739,405	765,482	Empresas	200.00	ACUMULADO	10		153	77%						
C0202	Revisión de solicitudes para certificación de empresas chihuahuenses	1,173,605	911,698	634,873	Solicitudes recibidas	200.00	ACUMULADO	24		219	110%						
C03	Servicios de asesorías para la eficiente gestión estratégica para la incursión en nuevos mercados nacionales en temas empresariales otorgados	70,467,060	2,470,062	1,833,652	Usuarios y usuarias asesorados	1,200.00	ACUMULADO	76		1,559	130%	Las y los usuarios	1,200	76	6%	1,559	130%
C0301	Desarrollo de talento empresarial a emprendedores y MIPyMEs	68,273,568	431,449	16,067	Empresarios y empresarias capacitados en temas empresariales	529.00	ACUMULADO	48		1,255	239%						
					Empresarias capacitadas en temas empresariales	201.00	ACUMULADO	26		942	319%						
C0302	Realización y participación en ferias nacionales	2,193,092	2,038,613	1,817,585	monto de ventas de contratos	18,012,000.00	ACUMULADO	400,000		15,700,000	87%						
C04	Servicios para la creación de nuevas empresas brindados	2,319,140	3,578,772	2,664,335	Empresas aperturadas a través del SARE	2,222.00	ACUMULADO	255		1,777	80%	Empresas	2,222	255	11%	1,777	80%
C0401	Constitución y/o modificación de Sociedades Cooperativas y Microindustriales	446,029	471,810	382,911	Sociedades cooperativas y microindustriales constituidas	52.00	ACUMULADO	3		39	75%						
C0402	Gestión de registro de signos distintivos para productos y servicios chihuahuenses ante el IMPI	340,524	316,448	304,856	Registros de signos distintivos	170.00	ACUMULADO	27		280	171%						
C0403	Tramitación para el etiquetado de comercialización	558,320	1,534,912	1,350,483	Empresas apoyadas para el cumplimiento de etiquetado	52.00	ACUMULADO	20		65	125%						
C0404	Atención a las y los usuarios para la apertura de nuevas empresas a través del SARE	978,269	1,255,602	628,082	Usuarios y usuarias atendidos	13,100.00	ACUMULADO	2,062		31,033	237%						
	Total	81,318,632	16,356,205	8,760,530													

GOBIERNO DEL ESTADO DE CHIHUAHUA
SEGUIMIENTO A LAS METAS DEL PROGRAMA OPERATIVO ANUAL
Mes de Noviembre del 2019

104-SECRETARIA DE INNOVACION Y DESARROLLO ECONOMICO

2F00619 / E205T2 FOMENTO AL COMERCIO Y DESARROLLO EMPRESARIAL 2019 / ECONOMÍA, INNOVACIÓN, DESARROLLO SUSTENTABLE Y EQUILIBRIO REGIONAL - COMERCIO - DERECHOS HUMANOS E INCLUSIÓN SOCIAL

Justificación de Diferencia de Avance con Respecto a las Metas Programadas

Conciliación
Stal
[Handwritten signature]

Responsable de Programa

[Handwritten signature]

M.A. Silvia Yolanda Román Sáenz
Directora de Comercio

Titular de Dependencia

[Handwritten signature]

Ing. Alejandra de la Vega Arzpe
Secretaría de Innovación y Desarrollo Económico

[Handwritten mark]

GOBIERNO DEL ESTADO DE CHIHUAHUA
SEGUIMIENTO A LAS METAS DEL PROGRAMA OPERATIVO ANUAL
Mes de Noviembre del 2019

104-SECRETARIA DE INNOVACION Y DESARROLLO ECONOMICO	
---	--

2F00919 / E204T2 FOMENTO A LA ACTIVIDAD MINERA MEDIANTE EL DESARROLLO SUSTENTABLE 2019 / ECONOMIA, INNOVACION, DESARROLLO SUSTENTABLE Y EQUILIBRIO REGIONAL - MINERIA - DERECHOS HUMANOS E INCLUSION SOCIAL	
---	--

Definición del Programa	Beneficiarios				
	Población	Tipo	Mujeres	Hombres	Total
Impulsar el establecimiento así como el desarrollo de la competitividad de las y los empresarios y/o concesionarios del sector minero-metalúrgico a través de la asesoría, capacitación y financiamiento.	REFERENCIA	Las y los empresarios y/o concesionarios del sector minero - metalúrgico	450	1,050	1,500
	OBJETIVO	Las y los empresarios y/o concesionarios del sector minero - metalúrgico	350	840	1,200
	POSTERGADA	Las y los empresarios y/o concesionarios del sector minero - metalúrgico	45	105	150
	POTENCIAL	Las y los empresarios y/o concesionarios del sector minero - metalúrgico	405	945	1,350
	Recursos del Programa				
	Presupuesto Autorizado	Presupuesto Modificado	Gasto	Variación Presupuesto Modificado vs Gasto	
	6,194,924	6,024,782	4,791,360	1,233,422	

ALINEACIÓN

Alineación al Plan Nacional de Desarrollo

Eje	N4	México Próspero
Tema	03	Fomento económico, política sectorial y regional
Subtema	00	Fomento económico, política sectorial y regional
Objetivo	001	Desarrollar los sectores estratégicos del país.
Estrategia		
Línea de Acción		

Alineación al Plan Estatal de Desarrollo

Eje	E2	Economía, Innovación, Desarrollo Sustentable y Equilibrio Regional
Tema	-	
Subtema	-	
Objetivo	01	Fortalecer la organización y el desarrollo de las capacidades de los sectores productivos del estado para promover un crecimiento sustentable con mejores ingresos para las y los chihuahuenses.
Estrategia	03	Fomentar la actividad minera, social y ambientalmente responsable.
Línea de Acción		

Alineación al Programa Sectorial

Programa	PS0	Programa Sectorial de Innovación y Desarrollo Económico 2017-2021
Tema	06	Minería
Subtema	00	Minería
Objetivo	02	Impulsar el desarrollo de la pequeña minería.
Estrategia	01	Implementar un programa con recursos económicos para apoyar el desarrollo de las MiPymes mineras.
Línea de Acción		

FUENTES DE FINANCIAMIENTO

Clave	Fuente	Origen	Porcentaje	Autorizado	Modificado	Gasto	Variación
1110113	RECURSOS DEL ESTADO 2019	ESTATAL	72.38	4,483,680	3,983,680	3,819,842	163,838
1219119	FINANCIAMIENTO INTERNO 2019	ESTATAL	0.00	0	24,510	24,510	0

OTRAS FUENTES DE FINANCIAMIENTO

Clave	Fuente	Programa	Origen	Porcentaje	Autorizado	Modificado	Gasto	Variación
1521619	FONDO GENERAL DE PARTICIPACIONES 2019	2F00919 FOMENTO A LA ACTIVIDAD MINERA MEDIANTE EL DESARROLLO SUSTENTABLE 2019	FEDERAL	27.62	1,711,244	2,016,592	947,008	1,099,584

msd

[Handwritten Signature]

**GOBIERNO DEL ESTADO DE CHIHUAHUA
SEGUIMIENTO A LAS METAS DEL PROGRAMA OPERATIVO ANUAL
Mes de Noviembre del 2019**

Hoja No. 2 de 2
Fecha Impresión 24/12/2019
FRBRREP365

104-SECRETARÍA DE INNOVACIÓN Y DESARROLLO ECONÓMICO

2F00919 / E204T2 FOMENTO A LA ACTIVIDAD MINERA MEDIANTE EL DESARROLLO SUSTENTABLE 2019 / ECONOMÍA, INNOVACIÓN, DESARROLLO SUSTENTABLE Y EQUILIBRIO REGIONAL - MINERÍA - DERECHOS HUMANOS E INCLUSIÓN SOCIAL

FIN
Contribuir a fortalecer la organización y el desarrollo de la capacidad del sector minero para promover un desarrollo sustentable, a través del desarrollo de la competitividad de las y los empresarios y/o concesionarios del sector minero-metalúrgico

PROPÓSITO
Las y los empresarios y/o concesionarios del sector minero-metalúrgico desarrollan su competitividad

Referencia	Resumen Narrativo	Presupuesto Autorizado	Presupuesto Modificado	Gasto Acumulado	Meta del Objetivo			Avance de la Meta del Objetivo				Meta de Beneficiarios		Avance de la Meta de Beneficiarios				
					Unidad de Medida	Valor Reprogramado	Clasificación	Valor Logrado del Mes	Justificaciones Mensuales	Valor Logrado Acumulado	%	Tipo	Valor Reprogramado	Valor Logrado del Mes	%	Justificaciones Mensuales	Valor Logrado Acumulado	%
C01	Financiamiento a las y los empresarios y/o concesionarios del sector minero-metalúrgico del estado otorgado	4,930,210	5,016,186	4,046,710	Monto de financiamiento	3,500,000.00	ACUMULADO	0	En este mes de noviembre se está en proceso de la aprobación por las personas integrantes del Comité de FIDEAPECH un proyecto de financiamiento minero.	579,156	17%	Empresas y/o concesionarios mineros	6	0	0%		4	67%
C0101	Revisión de factibilidad del proyecto de financiamiento	4,734,772	4,899,186	4,030,039	Solicitudes validadas	6.00	ACUMULADO	1		11	183%							
C0102	Promoción del fondo de financiamiento	255,438	20,000	16,671	Solicitudes recibidas	9.00	ACUMULADO	1		11	122%							
C02	Capacitación a las y los empresarios y/o concesionarios del sector minero-metalúrgico en el estado brindada	216,605	33,230	29,685	Empresas y/o concesionarios mineros	360.00	ACUMULADO	17		209	58%	Empresas y/o concesionarios mineros	360	17	5%		209	58%
C0201	Realización de cursos de capacitación	202,525	19,200	17,535	Empresas y/o concesionarios mineros	360.00	ACUMULADO	17		209	58%							
C0202	Detección de necesidades de capacitación	14,080	14,030	12,070	Cursos de capacitación	8.00	ACUMULADO	1		11	133%							
C03	Servicios de asesoría técnica y legal a las y los empresarios y/o concesionarios del sector minero-metalúrgico en el estado otorgados	988,108	975,316	714,985	Empresas y/o concesionarios mineros	447.00	ACUMULADO	53		571	128%	Empresas y/o concesionarios mineros	447	53	12%		571	128%
C0301	Atención legal a las y los empresarios y/o concesionarios del sector minero-metalúrgico del estado	103,113	49,646		Empresas y/o concesionarios mineros	220.00	ACUMULADO	14		174	79%							
					Empresas y/o concesionarios mineros	12.00	ACUMULADO	1		11	92%							
C0302	Análisis de muestras minerales	123,000	59,652	33,713	Empresas y/o concesionarios mineros	35.00	ACUMULADO	2		25	71%							
C0303	Atención a las y los empresarios y/o concesionarios del sector minero-metalúrgico así como vistas técnicas a los yacimientos	761,995	866,019	681,272	Empresas y/o concesionarios mineros	180.00	ACUMULADO	35		351	201%							
Total		6,194,924	6,024,782	4,791,390														

Justificación de Diferencia de Avance con Respecto a las Metas Programadas

Titular de Dependencia

Alejandra de la Vega Arizpe

Ing. Alejandra de la Vega Arizpe
Secretaría de Innovación y Desarrollo Económico

[Handwritten signature]

GOBIERNO DEL ESTADO DE CHIHUAHUA
SEGUIMIENTO A LAS METAS DEL PROGRAMA OPERATIVO ANUAL
Mes de Noviembre del 2019

Hoja No. 1 de 4
 Fecha Impresión 24/12/2019
 PRERREP365

104-SECRETARIA DE INNOVACION Y DESARROLLO ECONOMICO				
2F01119 / E205T2 FOMENTO Y DESARROLLO TURISTICO 2019 / ECONOMIA, INNOVACION, DESARROLLO SUSTENTABLE Y EQUILIBRIO REGIONAL - TURISMO - DERECHOS HUMANOS E INCLUSION SOCIAL				

Definición del Programa	Beneficiarios				
	Población	Tipo	Mujeres	Hombres	Total
Fortalecer y estimular el desarrollo turístico en el estado, a través de eventos, promoción, certificaciones, capacitación y asesorías para las y los prestadores de servicios turísticos en el estado.	REFERENCIA	Las y los prestadores de servicios turísticos	840	1,259	2,099
	POTENCIAL	Las y los prestadores de servicios turísticos	840	1,259	2,099
	POSTERGADA	Las y los prestadores de servicios turísticos	129	193	322
	OBJETIVO	Las y los prestadores de servicios turísticos en el estado	711	1,066	1,777
Recursos del Programa					
Presupuesto Autorizado	Presupuesto Modificado	Gasto	Variación Presupuesto Modificado vs Gasto		
15,709,194	18,893,571	11,428,045	7,472,525		

ALINEACIÓN

Alineación al Plan Nacional de Desarrollo

Eje	N4	México Próspero
Tema	11	Sector turístico
Subtema	00	Sector turístico
Objetivo	001	Aprovechar el potencial turístico de México para generar una mayor derrama económica en el país.
Estrategia		
Línea de Acción		

Alineación al Plan Estatal de Desarrollo

Eje	E2	Economía, Innovación, Desarrollo Sustentable y Equilibrio Regional
Tema	-	
Subtema	-	
Objetivo	03	Fortalecer el desarrollo turístico del estado de Chihuahua para incrementar de forma sustentable la derrama económica de este sector en el estado.
Estrategia	02	Mejorar la oferta de productos turísticos sustentables y diversificados con infraestructura consolidada y servicios de calidad.
Línea de Acción		

Alineación al Programa Sectorial

Programa	PS0	Programa Sectorial de Innovación y Desarrollo Económico 2017-2021
Tema	3	
Subtema	05	Turismo
Objetivo	00	Turismo
Estrategia	03	Fortalecer la oferta turística para elevar la competitividad del sector.
Línea de Acción	01	Ganar información investigación y conocimiento sobre los destinos y líneas de producto.

FUENTES DE FINANCIAMIENTO										
Clave	Fuente	Origen	Porcentaje	Autorizado	Modificado	Gasto	Variación			
1110119	RECURSOS DEL ESTADO 2019	ESTATAL	62.38	9,600,000	9,244,285	8,586,145	2,658,140			
1219119	FINANCIAMIENTO INTERNO 2019	ESTATAL	0.00	0	290,644	290,644	0			
OTRAS FUENTES DE FINANCIAMIENTO										
Clave	Fuente	Programa	Origen	Porcentaje	Autorizado	Modificado	Gasto	Variación		
1521619	FONDO GENERAL DE PARTICIPACIONES 2019	2F01119 FOMENTO Y DESARROLLO TURISTICO 2019	FEDERAL	37.62	5,909,194	9,353,642	4,549,257	4,814,385		

Handwritten signature/initials in blue ink.

Handwritten signature/initials in blue ink.

**GOBIERNO DEL ESTADO DE CHIHUAHUA
SEGUIMIENTO A LAS METAS DEL PROGRAMA OPERATIVO ANUAL
Mes de Noviembre del 2019**

Hoja No. 2 de 4
Fecha Impresión 24/12/2019
PRBREP355

104-SECRETARIA DE INNOVACION Y DESARROLLO ECONOMICO

ZF01119 / E205T2 FOMENTO Y DESARROLLO TURISTICO 2019 / ECONOMIA, INNOVACION, DESARROLLO SUSTENTABLE Y EQUILIBRIO REGIONAL - TURISMO - DERECHOS HUMANOS E INCLUSION SOCIAL

FIN
Contribuir a fortalecer el desarrollo turístico del estado de Chihuahua para incrementar de forma sustantable la derrama económica de este sector en el estado a través de la competitividad de las y los prestadores de servicios turísticos en el estado

PROPÓSITO
Las y los prestadores de servicios turísticos en el estado incrementan su competitividad

Referencia	Resumen Narrativo	Presupuesto Autorizado	Presupuesto Modificado	Gasto Acumulado	Meta del Objetivo			Avance de la Meta del Objetivo				Meta de Beneficiarios		Avance de la Meta de Beneficiarios				
					Unidad de Medida	Valor Reprogramado	Clasificación	Valor Logrado del Mes	Justificaciones Mensuales	Valor Logrado Acumulado	%	Tipo	Valor Reprogramado	Valor Logrado del Mes	%	Justificaciones Mensuales	Valor Logrado Acumulado	%
C01	Eventos turísticos competitivos para mujeres y hombres realizados	7,248,699	8,435,026	5,300,479	Derrama económica	120,986,200.00	ACUMULADO	63,701,057	En este mes de noviembre se reporta la derrama económica de un evento de mayo, uno de julio, tres de agosto, uno de septiembre, tres de octubre y seis de noviembre; además de llevar a cabo el ajuste pertinente de algunos datos de eventos realizados con anterioridad.	170,266,568	141%	Las y los prestadores de servicios turísticos	1,777	0	0%	El apartado de sujetos de derecho del avance de la meta de beneficiarios se reflejará en el mes de diciembre del 2019, ya que es un dato constante del total de la población objetivo programada de las y los prestadores de servicios turísticos; debido a que el programa presupuestario está enfocado al fomento del desarrollo y la promoción turística del estado de Chihuahua.	0	0%
C0101	Organización de eventos turísticos así como el Festival Internacional de Turismo de Aventura FITA	5,157,746	6,233,045	3,328,070	Derrama económica	120,968,200.00	ACUMULADO	63,701,057	En este mes de noviembre se reporta la derrama económica de un evento de mayo, uno de julio, tres de agosto, uno de septiembre, tres de octubre y seis de noviembre; además de llevar a cabo el ajuste pertinente de algunos datos de eventos realizados con anterioridad.	170,266,568	141%							
					Participantes en los eventos turísticos así como el Festival Internacional de Turismo de Aventura FITA	27,500.00	ACUMULADO	12,487	En este mes de noviembre se reporta las personas participantes de un evento de mayo, uno de julio, tres de agosto, uno de septiembre, tres de octubre y seis de noviembre; además de llevar a cabo el ajuste pertinente de algunos datos de eventos realizados con anterioridad.	34,146	124%							
C0102	Elaboración de estudios del sector turístico del Estado	2,090,953	2,171,981	1,971,409	Estudios turísticos	1.00	ACUMULADO	0	La elaboración del estudio del sector turístico del Estado, está programada su terminación en el mes de diciembre del 2019.	0	0%							
C02	Material promocional de destinos y atractivos turísticos otorgado	3,967,527	6,058,632	2,457,057	Folleto	135,000.00	ACUMULADO	26,500		142,780	106%	Personas	135,000	26,500	20%		142,780	106%
C0201	Elaboración del contenido de folletos, carteles, mapas, postales, plenos y programas institucionales de promoción turística	1,614,667	2,964,951	261,097	Folleto	132,500.00	ACUMULADO	25,000		139,780	105%							
					Folleto	2,500.00	ACUMULADO	1,500	Se elaboraron y repartieron 1500 folletos a empresarios del sector turístico con temas de prevención de trata de personas durante el mes de noviembre del año 2019.	3,000	120%							
C0202	Gestión de solicitudes de apoyo de promoción turística que presenten las y los prestadores de servicios turísticos así como la autoridad municipal, estatal y federal	2,352,660	3,093,682	2,195,981	Personas apoyadas	1,300.00	ACUMULADO	103		1,278	99%							
C03	Certificados del Distintivo "H", "M", "punto limpio" y "sellos especializados" brindados	1,274,212	1,325,252	1,112,540	Empresas de servicios turísticos certificadas	30.00	ACUMULADO	2	2 empresas de servicios turísticos certificadas en el Estado con el distintivo H.	61	203%	Empresas de servicios turísticos certificadas	30	2	7%		55	183%
C0301	Validación de proyectos en la Plataforma de SECTUR para certificación de empresas turísticas	833,465	917,561	851,323	Proyectos validados	4.00	ACUMULADO	0	Ya se cumplió con la meta al 100% el pasado mes de junio del 2019 con los cuatro proyectos validados en la Plataforma de SECTUR para certificación de empresas turísticas.	4	100%							
C0302	Revisión de solicitudes de documentos para certificación de empresas turísticas	390,716	403,651	261,213	Solicitudes recibidas	60.00	ACUMULADO	31		52	104%							
C04	Capacitación a las y los empleados de las empresas turísticas otorgada	1,233,613	1,152,356	894,251	Las y los empleados de las empresas turísticas	2,000.00	ACUMULADO	537		4,639	232%	Las y los empleados de las empresas	2,000	537	27%		4,639	232%

GOBIERNO DEL ESTADO DE CHIHUAHUA
SEGUIMIENTO A LAS METAS DEL PROGRAMA OPERATIVO ANUAL
Mes de Noviembre del 2019

104-SECRETARIA DE INNOVACION Y DESARROLLO ECONOMICO

2F01119 / E205T2 FOMENTO Y DESARROLLO TURISTICO 2019 / ECONOMIA, INNOVACION, DESARROLLO SUSTENTABLE Y EQUILIBRIO REGIONAL - TURISMO - DERECHOS HUMANOS E INCLUSION SOCIAL

Referencia	Resumen Narrativo	Presupuesto Autorizado	Presupuesto Modificado	Gasto Acumulado	Meta del Objetivo			Avance de la Meta del Objetivo				Justificaciones Mensuales	Valor Reprogramado	Valor Logrado del Mes	%	Justificaciones Mensuales	Valor Logrado Acumulado	%
					Unidad de Medida	Valor Reprogramado	Clasificación	Valor Logrado del Mes	Valor Logrado Acumulado	%								
C04	Capacitación a las y los empleados de las empresas turísticas otorgada	1,293,613	1,152,356	894,251	Las y los empleados de las empresas turísticas	2,000.00	ACUMULADO	537	4,639	232%	Las y los empleados de las empresas turísticas	2,000	537	27%	Se tienen programados tres cursos de capacitación para prevención de trata de personas durante el cuarto trimestre del 2019. Ya se cumplió con la meta al 100% el pasado mes de junio del 2019, con los cuatro proyectos validados en la Plataforma de SECTUR para certificación de empresas turísticas.	4,639	232%	
					Las y los prestadores de servicios turísticos	100.00	ACUMULADO	0	65	65%	Las y los empleados de las empresas turísticas	100	0	0%		65	65%	
					Mujeres capacitadas	40.00	ACUMULADO	0	44	110%	Mujeres capacitadas	40	0	0%		44	110%	
C0401	Atención a prestadores de servicios turísticos y autoridades municipales en la coordinación e implementación de los programas de capacitación	277,016	332,799	273,439	Personas atendidas	1,200.00	ACUMULADO	42	548	45%								
C0402	Organización de cursos y talleres para guías de turistas, meseros, camaristas, recepcionistas, entre otros	1,016,597	819,557	620,814	Cursos de capacitación y talleres	80.00	ACUMULADO	19	184	230%								
					Cursos de capacitación	5.00	ACUMULADO	0	2	40%	Se tienen programados tres cursos de capacitación para prevención de trata de personas durante el cuarto trimestre del 2019.							
					Cursos de capacitación	2.00	ACUMULADO	0	2	100%	Ya se cumplió con la meta al 100% el pasado mes de junio del 2019, con los cuatro proyectos validados en la Plataforma de SECTUR para certificación de empresas turísticas.							
C05	Servicios de asesoría integral a prestadores de servicios turísticos brindada	1,325,144	1,925,304	1,651,718	Aseorías	10.00	ACUMULADO	1	8	80%	Las y los prestadores de servicios turísticos	10	1	10%		8	80%	
C0501	Promoción para el otorgamiento de financiamiento turístico	523,877	522,712	455,785	Las y los prestadores de servicios turísticos	30.00	ACUMULADO	0	230	767%								
C0502	Gestión y vinculación para potenciar el desarrollo turístico en el Estado con los tres órdenes de gobierno: iniciativa privada e instituciones sociales y crediticias	1,365,267	1,403,592	1,205,932	Gestiones	10.00	ACUMULADO	0	11	110%								
Total		15,709,194	18,898,571	11,423,045														

Justificación de Diferencia de Avance con Respecto a las Metas Programadas

GOBIERNO DEL ESTADO DE CHIHUAHUA
SEGUIMIENTO A LAS METAS DEL PROGRAMA OPERATIVO ANUAL
Mes de Noviembre del 2019

Hoja No. 4 de 4
Fecha Impresión 24/12/2019
PRBRREP365

104-SECRETARIA DE INNOVACION Y DESARROLLO ECONOMICO

2F01119 / E206T2 FOMENTO Y DESARROLLO TURISTICO 2019 / ECONOMIA, INNOVACION, DESARROLLO SUSTENTABLE Y EQUILIBRIO REGIONAL - TURISMO - DERECHOS HUMANOS E INCLUSION SOCIAL

*Turismo
FMI*

Responsable de Programa

Dra. Nathalia Veronique Desplas Puel
Directora de Turismo

Titular de Dependencia

Ing. Alejandra de la Vega Arzpe
Secretaria de Innovación y Desarrollo Económico

GOBIERNO DEL ESTADO DE CHIHUAHUA
SEGUIMIENTO A LAS METAS DEL PROGRAMA OPERATIVO ANUAL
Mes de Noviembre del 2019

104-SECRETARIA DE INNOVACION Y DESARROLLO ECONOMICO									
2F01519 / E203T2 PROMOCIÓN PARA LA ATRACCIÓN DE INVERSIÓN 2019 / ECONOMÍA, INNOVACIÓN, DESARROLLO SUSTENTABLE Y EQUILIBRIO REGIONAL - INDUSTRIA - DERECHOS HUMANOS E INCLUSIÓN SOCIAL									
Definición del Programa					Beneficiarios				
					Población	Tipo	Mujeres	Hombres	Total
Promoción de las ventajas competitivas del estado para generar nuevas inversiones así como brindar servicios de asesoría a las empresas de diferentes sectores productivos con el fin que la población económicamente activa en el estado de Chihuahua encuentre empleos de calidad.					POTENCIAL	Población económicamente activa	24,875	37,312	62,187
					POSTERGADA	Población económicamente activa	20,875	31,312	52,187
					OBJETIVO	Población económicamente activa del estado de Chihuahua	4,000	6,000	10,000
					REFERENCIA	Población económicamente activa del estado de Chihuahua	654,414	981,620	1,636,034
					Recursos del Programa				
					Presupuesto Autorizado	Presupuesto Modificado	Gasto	Variación Presupuesto Modificado vs Gasto	
					1,843,307	1,715,645	912,279	803,365	
ALINEACIÓN									
Alineación al Plan Nacional de Desarrollo									
Eje	N5	México con Responsabilidad Global							
Tema	02	Libre comercio e integración regional							
Subtema	00	Libre comercio e integración regional							
Objetivo	001	Reafirmar el compromiso del país con el libre comercio, la movilidad de capitales y la integración productiva.							
Estrategia									
Línea de Acción									
Alineación al Plan Estatal de Desarrollo									
Eje	E2	Economía, Innovación, Desarrollo Sustentable y Equilibrio Regional							
Tema	-								
Subtema	-								
Objetivo	01	Fortalecer la organización y el desarrollo de las capacidades de los sectores productivos del estado para promover un crecimiento sustentable con mejores ingresos para las y los chihuahuenses.							
Estrategia	04	Fomentar el establecimiento y desarrollo de empresas que generen mejores empleos de mayor remuneración.							
Línea de Acción									
Alineación al Programa Sectorial									
Programa	PS0	Programa Sectorial de Innovación y Desarrollo Económico 2017 2021							
	3								
Tema	02	Promoción para la atracción de Inversión extranjera y Nacional							
Subtema	00	Promoción para la atracción de Inversión extranjera y Nacional							
Objetivo	01	Posicionar el Estado de Chihuahua como la mejor opción para la inversión extranjera.							
Estrategia	01	Posicionar al Estado de Chihuahua en la economía global como una zona para invertir en negocios de alto valor.							
Línea de Acción									
FUENTES DE FINANCIAMIENTO									
Clave	Fuente	Programa	Origen	Porcentaje	Autorizado	Modificado	Gasto	Variación	
1110119	RECURSOS DEL ESTADO 2019		ESTATAL	0.00	0	0	0	0	
1219119	FINANCIAMIENTO INTERNO 2019		ESTATAL	0.00	0	27,975	27,975	0	
OTRAS FUENTES DE FINANCIAMIENTO									
Clave	Fuente	Programa	Origen	Porcentaje	Autorizado	Modificado	Gasto	Variación	
1521619	FONDO GENERAL DE PARTICIPACIONES 2019	2F01519 PROMOCIÓN PARA LA ATRACCIÓN DE INVERSIÓN 2019	FEDERAL	100.00	1,843,307	1,687,670	884,365	803,365	

GOBIERNO DEL ESTADO DE CHIHUAHUA
SEGUIMIENTO A LAS METAS DEL PROGRAMA OPERATIVO ANUAL
Mes de Noviembre del 2019

Hoja No. 2 de 2
 Fecha Impresión 24/12/2019
 PRBRREP365

104-SECRETARIA DE INNOVACION Y DESARROLLO ECONOMICO

2F01519 / E203T2 PROMOCIÓN PARA LA ATRACCIÓN DE INVERSIÓN 2019 / ECONOMÍA, INNOVACIÓN, DESARROLLO SUSTENTABLE Y EQUILIBRIO REGIONAL - INDUSTRIA - DERECHOS HUMANOS E INCLUSIÓN SOCIAL

FIN Contribuir en fortalecer la organización y el desarrollo de las capacidades de los sectores productivos del estado para promover un crecimiento sustentable con mejores ingresos para las y los chihuahuenses a través de la generación de empleos de calidad a la población económicamente activa en el estado.	PROPÓSITO La población económicamente activa en el estado de Chihuahua encuentra empleos de calidad.
--	--

Referencia	Resumen Narrativo	Presupuesto Autorizado	Presupuesto Modificado	Gasto Acumulado	Meta del Objetivo			Avance de la Meta del Objetivo				Meta de Beneficiarios		Avance de la Meta de Beneficiarios			
					Unidad de Medida	Valor Reprogramado	Clasificación	Valor Logrado del Mes	Justificaciones Mensuales	Valor Logrado Acumulado	%	Tipo	Valor Reprogramado	Valor Logrado del Mes	%	Justificaciones Mensuales	Valor Logrado Acumulado
C01	Inversiones (nacionales y extranjeras nuevas) de empresas confirmadas	720,800	653,706		Empresas confirmadas	50.00	ACUMULADO	0		0	0%	Empresas	50	0	0%	0	0%
C0101	Participación en ferias, foros, misiones comerciales y encuentros de negocios nacionales e internacionales en conjunto con el sector privado para captación de nuevos proyectos de inversión	450,000	653,706		Asistencia a ferias	12.00	ACUMULADO	0		0	0%						
C0102	Promoción de las capacidades productivas locales y regionales para incrementar el grado de la proveeduría en el Estado.	270,800			Empresas captadas para invertir	120.00	ACUMULADO	0		0	0%						
C02	Servicios de asesoría a las empresas de diferentes sectores productivos otorgadas	1,125,507	1,061,938	912,279	Empresas	260.00	ACUMULADO	0		0	0%	Empresas	260	0	0%	0	0%
C0201	Atención a empresas interesadas en invertir en el Estado con asesoría de información económica, geográfica, de infraestructura y social del Estado	473,959	428,452	352,072	Empresas inversionistas en proceso de negociación	90.00	ACUMULADO	0		0	0%						
C0202	Localización de reservas y/o naves industriales disponibles soporte técnico y logístico (traslado a municipios)	651,648	633,486	560,208	Empresas atendidas para su instalación	80.00	ACUMULADO	0		0	0%						
Total		1,846,307	1,715,645	912,279													

Justificación de Diferencia de Avance con Respecto a las Metas Programadas

La Secretaría de Innovación y Desarrollo Económico llevó a cabo una reingeniería por lo que el cumplimiento de metas de este programa presupuestario se refleja e integra a los otros programas presupuestales de la SICE, según sea el sector que se atiende.

Titular de Dependencia

Ing. Alejandra de la Vega Arizpe
 Secretaria de Innovación y Desarrollo Económico

GOBIERNO DEL ESTADO DE CHIHUAHUA
SEGUIMIENTO A LAS METAS DEL PROGRAMA OPERATIVO ANUAL
Mes de Noviembre del 2019

Hoja No. 1 de 4
Fecha Impresión 24/12/2019
PRBRREP355

104-SECRETARIA DE INNOVACION Y DESARROLLO ECONOMICO										
2F02019 / E208T2 PROMOCIÓN PARA LA EFICIENCIA E INNOVACIÓN EN LA GENERACIÓN Y ABASTO DE FUENTES DE ENERGÍA 2019 / ECONOMÍA, INNOVACIÓN, DESARROLLO SUSTENTABLE Y EQUILIBRIO REGIONAL - ENERGÍA - DERECHOS HUMANOS E INCLUSIÓN SOCIAL										
Definición del Programa				Beneficiarios						
				Población	Tipo	Mujeres	Hombres	Total		
Promover el gran potencial energético con que cuenta el estado y brindar asesorías integrales a las empresas del sector energético, industrial y de servicios, clasificadas en el Directorio Estadístico Nacional de Unidades Económicas (DENUE) como tamaño grande, para impulsar la inversión pública y privada en la construcción y ampliación de infraestructura para la generación y transmisión de energía limpia y renovable.				REFERENCIA	Empresas del sector energético industrial clasificadas en el Directorio Estadístico de Unidades Económicas (DENUE) como Tamaño Grande				987	
				POTENCIAL	Empresas del sector energético industrial clasificadas en el Directorio Estadístico de Unidades Económicas (DENUE) como Tamaño Grande				921	
				POSTERGADA	Empresas del sector energético industrial clasificadas en el Directorio Estadístico de Unidades Económicas (DENUE) como Tamaño Grande				230	
				OBJETIVO	Empresas del sector energético, industrial y de servicios, clasificadas en el Directorio Estadístico Nacional de Unidades Económicas (DENUE) como tamaño grande				631	
				Recursos del Programa						
		Presupuesto Autorizado	Presupuesto Modificado	Gasto	Variación Presupuesto Modificado vs Gasto					
		4,892,899	4,257,639	2,914,357	1,343,282					
ALINEACIÓN										
Alineación al Plan Nacional de Desarrollo										
Eje	N4	México Próspero								
Tema	06	Energía								
Subtema	00	Energía								
Objetivo	001	Abastecer de energía al país con precios competitivos, calidad y eficiencia a lo largo de la cadena productiva.								
Estrategia										
Línea de Acción										
Alineación al Plan Estatal de Desarrollo										
Eje	E2	Economía, Innovación, Desarrollo Sustentable y Equilibrio Regional								
Tema	-									
Subtema	-									
Objetivo	04	Promover la eficiencia e innovación en la generación y abasto de fuentes de energía para el desarrollo de las actividades productivas y sociales de los habitantes del estado.								
Estrategia	01	Impulsar sustancialmente la generación y uso de energía renovable en el conjunto de las diversas fuentes de energía susceptibles de ser aprovechadas.								
Línea de Acción										
Alineación al Programa Sectorial										
Programa	PS03	Programa Sectorial de Innovación y Desarrollo Económico 2017 2021								
Tema	07	Energía								
Subtema	00	Energía								
Objetivo	01	Promover la eficiencia e innovación en la generación y abasto de fuentes de energía para el desarrollo de las actividades productivas y sociales de los habitantes del estado.								
Estrategia	01	Desarrollar y efectuar eventos de promoción para el fomento y desarrollo de las energías renovables y la eficiencia energética.								
Línea de Acción										
FUENTES DE FINANCIAMIENTO										
Clave	Fuente	Origen	Porcentaje	Autorizado	Modificado	Gasto	Variación			
1110119	RECURSOS DEL ESTADO 2019	ESTATAL	67.10	3,350,000	2,209,000	1,474,443	725,557			
1219119	FINANCIAMIENTO INTERNO 2019	ESTATAL	0.00	0	105,842	104,913	929			
OTRAS FUENTES DE FINANCIAMIENTO										
Clave	Fuente	Programa	Origen	Porcentaje	Autorizado	Modificado	Gasto	Variación		
1521919	FONDO GENERAL DE PARTICIPACIONES 2019	2F02019 PROMOCIÓN PARA LA EFICIENCIA E INNOVACIÓN EN LA GENERACIÓN Y ABASTO DE FUENTES DE ENERGÍA 2019	FEDERAL	32.90	1,642,899	1,651,797	1,335,001	816,796		

Handwritten signature

GOBIERNO DEL ESTADO DE CHIHUAHUA
SEGUIMIENTO A LAS METAS DEL PROGRAMA OPERATIVO ANUAL
Mes de Noviembre del 2019

Hoja No. 2 de 4
Fecha Impresión 24/12/2019
PRBRREP365

104-SECRETARÍA DE INNOVACIÓN Y DESARROLLO ECONÓMICO

2F02019 / E204T2 PROMOCIÓN PARA LA EFICIENCIA E INNOVACIÓN EN LA GENERACIÓN Y ABASTO DE FUENTES DE ENERGÍA 2019 / ECONOMÍA, INNOVACIÓN, DESARROLLO SUSTENTABLE Y EQUILIBRIO REGIONAL - ENERGÍA - DERECHOS HUMANOS E INCLUSIÓN SOCIAL

FIN
Contribuir a promover la eficiencia e innovación en la generación y abasto de fuentes de energía para el desarrollo de las actividades productivas y sociales de los habitantes del estado a través de incrementar el desarrollo de las empresas del sector energético industrial y de servicios.

PROPÓSITO
Las empresas del sector energético, industrial y de servicios, clasificadas en el Directorio Estadístico de Unidades Económicas (DENUE) como tamaño grande incrementan su desarrollo.

Referencia	Resumen Narrativo	Presupuesto Autorizado	Presupuesto Modificado	Gasto Acumulado	Meta del Objetivo			Avance de la Meta del Objetivo				Meta de Beneficiarios		Avance de la Meta de Beneficiarios				
					Unidad de Medida	Valor Reprogramado	Clasificación	Valor Logrado del Mes	Justificaciones Mensuales	Valor Logrado Acumulado	%	Tipo	Valor Reprogramado	Valor Logrado del Mes	%	Justificaciones Mensuales	Valor Logrado Acumulado	%
C01	Inversión en el sector energético del estado realizada. .	3,999,583	2,945,856	1,765,920	Inversión en millones de dólares americanos	350.00	ACUMULADO	0	Se atendieron diversas reuniones, así mismo actividades de seguimiento y promoción buscando la atracción de inversión con empresas prospecto para el desarrollo de proyectos de generación eléctrica solar y eólica. A la fecha se tienen detectados cinco proyectos de generación eléctrica con energía con granjas solares fotovoltaicas, las cuales aún se encuentran en etapa de construcción, en su momento se irá cuantificando la inversión; una vez que se tenga la puesta en marcha, así como su entrada en operación comercial.	0	0%	Empresas	230	0	0%	El apartado de sujetos de derecho del avance de la meta de beneficiarios se reflejará en el mes de diciembre del 2019, ya que es un dato constante del total de la población objetivo programada de las empresas del sector energético industrial clasificadas en el Directorio Estadístico de Unidades Económicas (DENUE) como Tamaño Grande; debido a que el programa presupuestario está enfocado a promover el gran potencial energético con que cuenta el estado de Chihuahua.	0	0%
C0101	Participación en ferias, foros y eventos nacionales e internacionales para la captación de nuevos proyectos de inversión.	3,565,283	2,403,457	1,406,166	Ferias, foros y eventos asistidos	15.00	ACUMULADO	3	Se participó en tres eventos nacionales: 1.- En representación del Gobierno del Estado, se asistió al 30vo. Congreso Internacional de Energía con sede en la ciudad de Guadalajara, dentro del marco del congreso se tuvo una reunión con la Agencia Estatal de Energía del estado de Jalisco, para buscar una alianza y posibles sinergias para el desarrollo del sector energético de ambos estados. 2.- Se atendió reunión ordinaria del Comité Técnico del Fideicomiso El Ecoino- La Laguna, en la cual se definieron los últimos proyectos a ejecutar con el saldo restante de los recursos de dicho Fideicomiso, se logró con las otras partes (FERMACA y CFE), la negociación favorable de acuerdo con las propuestas presentadas por el Estado de Chihuahua, así mismo se acordaron los días 27, 28 y 29 de noviembre para realizar las entregas de diversas obras de tipo social como: construcción y entrega de un proyecto de tanque elevado de almacenamiento de agua potable en el municipio de Coronado, la pavimentación de calles en los municipios de Zaragoza, Jiménez y Chihuahua, entrega del aula/auditorio en el Instituto Tecnológico de Jiménez, entrega de Proyecto sustentable con una instalación solar fotovoltaica en el Albarque Casa Hogar Misericordia del municipio de Chihuahua. 3.- Se asistió y participó en el evento organizado por la Asociación Mexicana de Secretarios de Desarrollo Económico (AMSDCE), acerca del tema de Retos y oportunidades de la Proveduría Nacional del Sector Energético.	24	160%							
C0102	Vinculación de empresas estatales como proveduría de productos y servicios al	411,300	542,400	359,724	Empresas estatales promovidas	1.00	ACUMULADO	0	Se atendieron varias reuniones y actividades de seguimiento con empresas prospecto.	0	0%							

ma

D

GOBIERNO DEL ESTADO DE CHIHUAHUA
SEGUIMIENTO A LAS METAS DEL PROGRAMA OPERATIVO ANUAL
Mes de Noviembre del 2019

104-SECRETARIA DE INNOVACION Y DESARROLLO ECONOMICO

2F02019 / E203T2 PROMOCIÓN PARA LA EFICIENCIA E INNOVACIÓN EN LA GENERACIÓN Y ABASTO DE FUENTES DE ENERGÍA 2019 / ECONOMÍA, INNOVACIÓN, DESARROLLO SUSTENTABLE Y EQUILIBRIO REGIONAL - ENERGÍA - DERECHOS HUMANOS E INCLUSIÓN SOCIAL

Referencia	Resumen Narrativo	Presupuesto Autorizado	Presupuesto Modificado	Gasto Acumulado	Meta del Objetivo			Avance de la Meta del Objetivo				Valor		Valor		Justificaciones Mensuales	Valor		
					Unidad de Medida	Valor Reprogramado	Clasificación	Valor Logrado del Mes	Justificaciones Mensuales	Valor Logrado Acumulado	%	Reprogramado	Valor Logrado del Mes	%	Reprogramado		Valor Logrado Acumulado	%	
C01	Inversión en el sector energético del estado realizada. . sector energético	3,999,533	2,945,856	1,765,920	Inversión en millones de dólares americanos	350.00	ACUMULADO	0	Se atendieron diversas reuniones, así mismo actividades de seguimiento y promoción buscando la atracción de inversión con empresas prospecto para el desarrollo de proyectos de generación eléctrica solar y eólico. A la fecha se tienen detectados cinco proyectos de generación eléctrica con energía con granjas solares fotovoltaicas, las cuales aún se encuentran en etapa de construcción, en su momento se irá cuantificando la inversión; una vez que se tenga la puesta en marcha, así como su entrada en operación comercial. buscando la atracción de inversión para el desarrollo de proyectos de generación eléctrica principalmente con tecnologías solar y eólico, para con ello buscar la posible vinculación de empresas locales del estado, para el desarrollo de proyección de inversión con empresas participantes en la industria del sector energético.	0	0%	Empresas	230	0	0%	El apartado de sujetos de derecho del avance de la meta de beneficiarios se reflejará en el mes de diciembre del 2019, ya que es un dato constante del total de la población objetivo programada de las empresas del sector energético industrial clasificadas en el Directorio Estadístico de Unidades Económicas (DENUE) como Tamaño Grande; debido a que el programa presupuestario está enfocado a promover el gran potencial energético con que cuenta el estado de Chihuahua.	0	0%	
C02	Servicios de asesoría integral al sector energético brindados.	993,316	1,311,783	1,148,436	Asesorías	12.00	ACUMULADO	1	Durante este mes se atendió una asesoría, solicitada por el personal de FIDEAPECH con el análisis y evaluación técnica de una propuesta de solicitud de apoyo para la instalación de sistemas solares fotovoltaicos; cuya opinión técnica emitida por la Dirección de Energía, fue tomada en consideración por las personas integrantes del Comité Técnico al admitir su dictamen en la correspondiente Reunión mensual del Programa de Financiamiento para el Desarrollo del Estado de Chihuahua (FIDECHIH)	25	217%	Empresas	230	0	0%	El apartado de sujetos de derecho del avance de la meta de beneficiarios se reflejará en el mes de diciembre del 2019, ya que es un dato constante del total de la población objetivo programada de las empresas del sector energético industrial clasificadas en el Directorio Estadístico de Unidades Económicas (DENUE) como Tamaño Grande; debido a que el programa presupuestario está enfocado a promover el gran potencial energético con que cuenta el estado de Chihuahua.	4	2%	
C02C01	Promoción del potencial energético del estado. .	320,652	437,920	359,889	Eventos de promoción del potencial energético	10.00	ACUMULADO	0	Se trabajó en coordinación con el Colegio de Ingenieros Mecánicos y Electricistas de Chihuahua, en actividades de logística y coordinación para la convocatoria del "Taller de Código de Red", a realizarse en la ciudad de Chihuahua, para el próximo 10 de diciembre 2019.	3	30%								
C02C2	Elaboración del perfil del sector energético del estado.	602,454	373,853	808,548	Perfil del sector energético del estado	1.00	ACUMULADO	0	En seguimiento a la elaboración del diagnóstico de consumo de energía del Gobierno del Estado de Chihuahua, se sostuvo una segunda reunión para la revisión de avance de resultados del estudio de consumo de energía del gobierno del estado, presentados por la	0	0%								

Handwritten signature/initials in blue ink.

Handwritten mark in blue ink.

GOBIERNO DEL ESTADO DE CHIHUAHUA
SEGUIMIENTO A LAS METAS DEL PROGRAMA OPERATIVO ANUAL
Mes de Noviembre del 2019

104-SECRETARIA DE INNOVACION Y DESARROLLO ECONOMICO																					
2F02019 / E20872 PROMOCION PARA LA EFICIENCIA E INNOVACION EN LA GENERACION Y ABASTO DE FUENTES DE ENERGIA 2019 / ECONOMIA, INNOVACION, DESARROLLO SUSTENTABLE Y EQUILIBRIO REGIONAL - ENERGIA - DERECHOS HUMANOS E INCLUSION SOCIAL																					
Referencia	Resumen Narrativo	Presupuesto Autorizado	Presupuesto Modificado	Gasto Acumulado	Meta del Objetivo			Avance de la Meta del Objetivo				Valor		Valor		Justificaciones Mensuales	Valor				
					Unidad de Medida	Valor Reprogramado	Clasificación	Valor Logrado del Mes	Justificaciones Mensuales		Acumulado	%	Reprogramado	Logrado del Mes	%		Acumulado	%			
C02	Servicios de asesoría integral al sector energético brindados.	993,316	1,311,783	1,148,436	Asesorías	12.00	ACUMULADO	1	Durante este mes se atendió una asesoría, solicitada por el personal de FIDEAPECH con el análisis y evaluación técnica de una propuesta de solicitud de apoyo para la instalación de sistemas solares fotovoltaicos; cuya opinión técnica emitida por la Dirección de Energía, fue tomada en consideración por las personas integrantes del Comité Técnico al emitir su dictamen en la correspondiente Reunión mensual del Programa de Financiamiento para el Desarrollo del Estado de Chihuahua (FIDECHIH)		25	217%	Empresas		230	0	0%	El apartado de sujetos de derecho del avance de la meta de beneficiarios se reflejará en el mes de diciembre del 2019, ya que es un dato constante del total de la población objetivo programada de las empresas del sector energético industrial clasificadas en el Directorio Estadístico de Unidades Económicas (DENEUE) como Tamaño Grande; debido a que el programa presupuestario está enfocado a promover el gran potencial energético con que cuenta el estado de Chihuahua.		4	2%
Total		4,992,899	4,257,639	2,914,357																	

Justificación de Diferencia de Avance con Respecto a las Metas Programadas

El apartado de sujetos de derecho del avance de la meta de beneficiarios se reflejará en el mes de diciembre del 2019, ya que es un dato constante del total de la población objetivo programada de las empresas del sector energético industrial clasificadas en el Directorio Estadístico de Unidades Económicas (DENEUE) como Tamaño Grande; debido a que el programa presupuestario está enfocado a promover el gran potencial energético con que cuenta el estado de Chihuahua.

Responsable de Programa

J. D. U.

Lic. Jorge López Uranga
Director de Energía

Títular de Dependencia

Alejandra de la Vega Arzpe

Ing. Alejandra de la Vega Arzpe
Secretaría de Innovación y Desarrollo Económico

GOBIERNO DEL ESTADO DE CHIHUAHUA
SEGUIMIENTO A LAS METAS DEL PROGRAMA OPERATIVO ANUAL
Mes de Noviembre del 2019

104-SECRETARIA DE INNOVACION Y DESARROLLO ECONOMICO				
2F03318 / E203T2 FONDO NACIONAL EMPRENDEDOR 2018 / ECONOMIA, INNOVACION, DESARROLLO SUSTENTABLE Y EQUILIBRIO REGIONAL - INDUSTRIA - DERECHOS HUMANOS E INCLUSION SOCIAL				

Definición del Programa	Beneficiarios				
	Población	Tipo	Mujeres	Hombres	Total
Desarrollo de la competitividad de la micro, pequeña y eficaz institucional	OBJETIVO	Las y los emprendedores y mpymes de sectores estratégicos para el Estado de Chihuahua atendida			1,155
	POTENCIAL	Las y los emprendedores y mpymes del Estado de Chihuahua			34,055
	REFERENCIA	Las y los emprendedores y mpymes del Estado de Chihuahua			48,806
	POSTERGADA	Las y los emprendedores y mpymes que pertenecen a sectores estratégicos del Estado de Chihuahua rezagados			32,359
Recursos del Programa					
	Presupuesto Autorizado	Presupuesto Modificado	Gasto	Variación Presupuesto Modificado vs Gasto	
	0	40,052,778	36,870,944	3,181,834	

ALINEACIÓN

Alineación al Plan Nacional de Desarrollo

Eje	N4	México Próspero
Tema	03	Fomento económico, política sectorial y regional
Subtema	00	Fomento económico, política sectorial y regional
Objetivo	001	Desarrollar los sectores estratégicos del país.
Estrategia		
Línea de Acción		

Alineación al Plan Estatal de Desarrollo

Eje	E2	Economía, Innovación, Desarrollo Sustentable y Equilibrio Regional
Tema	-	
Subtema	-	
Objetivo	01	Fortalecer la organización y el desarrollo de las capacidades de los sectores productivos del estado para promover un crecimiento sustentable con mejores ingresos para las y los chihuahuenses.
Estrategia	01	Promover el desarrollo equilibrado y armónico en las regiones del estado mediante el fortalecimiento de las vocaciones productivas con una visión sustentable.
Línea de Acción		

FUENTES DE FINANCIAMIENTO

Clave	Fuente	Origen	Porcentaje	Autorizado	Modificado	Gasto	Variación
1155818	CONTRAPARTE ESTATAL A REASIGNACIONES DE RECURSOS FEDERALES SECRETARIA DE ECONOMIA 2018	ESTATAL	0.00	0	5,405,278	4,972,232	433,046
1219113	FINANCIAMIENTO INTERNO 2018	ESTATAL	0.00	0	0	0	0
1710116	RECURSOS ESTATALES APORTACION DE TERCEROS 2016	DE TERCEROS	0.00	0	6,160,000	5,777,690	402,340
1710119	RECURSOS DE TERCEROS PARA RECURSOS ESTATALES 2019	DE TERCEROS	0.00	0	0	0	0

OTRAS FUENTES DE FINANCIAMIENTO

Clave	Fuente	Programa	Origen	Porcentaje	Autorizado	Modificado	Gasto	Variación
2555818	REASIGNACIONES DE RECURSOS FEDERALES SECRETARIA DE ECONOMIA 2018	2F03318 FONDO NACIONAL EMPRENDEDOR 2018	FEDERAL	0.00	0	28,457,500	26,121,052	2,346,448
2555813	REASIGNACIONES DE RECURSOS FEDERALES SECRETARIA DE ECONOMIA 2018		FEDERAL	0.00	0	0	0	0

M. S. H.

[Handwritten mark]

GOBIERNO DEL ESTADO DE CHIHUAHUA
SEGUIMIENTO A LAS METAS DEL PROGRAMA OPERATIVO ANUAL
Mes de Noviembre del 2019

Hoja No. 2 de 2
Fecha Impresión 24/12/2019
FRBRREP385

104-SECRETARIA DE INNOVACION Y DESARROLLO ECONOMICO

2F03318 / E203T2 FONDO NACIONAL EMPRENDEDOR 2018 / ECONOMÍA, INNOVACIÓN, DESARROLLO SUSTENTABLE Y EQUILIBRIO REGIONAL - INDUSTRIA - DERECHOS HUMANOS E INCLUSIÓN SOCIAL

FIN
Contribuir al incremento de la derrama económica del Estado de Chihuahua mediante la mejora de la competitividad de las y los emprendedores y Mipymes de sectores estratégicos

PROPÓSITO
Las y los emprendedores y Mipymes de sectores estratégicos del Estado de Chihuahua mejoran su competitividad

Referencia	Resumen Narrativo	Presupuesto Autorizado	Presupuesto Modificado	Gasto Acumulado	Meta del Objetivo			Avance de la Meta del Objetivo				Meta de Beneficiarios		Avance de la Meta de Beneficiarios			
					Unidad de Medida	Valor Reprogramado	Clasificación	Valor Logrado del Mes	Justificaciones Mensuales	Valor Logrado Acumulado	%	Tipo	Valor Reprogramado	Valor Logrado del Mes	%	Justificaciones Mensuales	Valor Logrado Acumulado
C01	Apoyos económicos a empresas por proyectos estratégicos otorgados				Empresas	175.00	ACUMULADO	22		175	100%	Empresas	175	22	13%	175	100%
C0101	Seguimiento a proyectos estratégicos ingresados.				Proyectos	4.00	ACUMULADO	1		3	75%						
C0102	Atención de solicitudes para apoyos de proyectos estratégicos				Solicitudes	182.00	ACUMULADO	29		182	100%						
C02	Apoyos económicos a empresas por proyectos específicos brindados		40,052,778	36,870,944	Empresas	981.00	ACUMULADO	498		498	51%	Empresas	981	498	51%	498	51%
C0201	Selección de las solicitudes recibidas de los proyectos específicos		40,052,778	36,870,944	Solicitudes autorizadas	981.00	ACUMULADO	498		498	51%						
C0202	Recepción de solicitudes para apoyos de proyectos específicos				Solicitudes recibidas	1,200.00	ACUMULADO	498		498	42%						
	Total		40,052,778	36,870,944													

Justificación de Diferencia de Avance con Respecto a las Metas Programadas

Derivado de las especificaciones requeridas para los procesos licitatorios, así como los requisitos necesarios para la elaboración, validación y rubrica de los documentos jurídicos, los apoyos económicos programados para el año 2018 se vieron desfasados. Por lo anterior se continuará dando el seguimiento del avance de objetivos y metas durante el año 2019.

Responsable de Programa

M.A. Gloria Alicia Rodríguez Segovia
Directora de Gestión Estratégica y Eficacia Institucional

Títular de Dependencia

Ing. Alejandra de la Vega Arzoo
Secretaria de Innovación y Desarrollo Económico

GOBIERNO DEL ESTADO DE CHIHUAHUA
SEGUIMIENTO A LAS METAS DEL PROGRAMA OPERATIVO ANUAL
Mes de Noviembre del 2019

Hoja No. 1 de 4
Fecha Impresión 24/12/2019
PRRREP365

104-SECRETARIA DE INNOVACION Y DESARROLLO ECONOMICO									
2K02818 / E206T2 - CONVENIO CON LA SECRETARIA DE TURISMO-SECTOR 2018 / ECONOMÍA, INNOVACIÓN, DESARROLLO SUSTENTABLE Y EQUILIBRIO REGIONAL - TURISMO - DERECHOS HUMANOS E INCLUSIÓN SOCIAL									
Definición del Programa					Beneficiarios				
					Población	Tipo	Mujeres	Hombres	Total
Fortalecer el desarrollo turístico a través de la ejecución de proyectos, estudios así como obras de infraestructura y servicios, mejoramiento de imagen urbana, equipamiento, rehabilitación de sitios de interés, rutas, circuitos y corredores en materia turística, para las y los habitantes de los municipios con potencial turístico.					REFERENCIA	Habitantes de municipios con potencial turístico	1,668,558	1,620,537	3,287,095
					OBJETIVO	Habitantes de municipios con potencial turístico	773,255	751,902	1,525,157
					POSTERGADA	Habitantes de municipios con potencial turístico	893,303	868,635	1,761,938
					POTENCIAL	Habitantes de municipios con potencial turístico	1,693,559	1,620,537	3,287,095
					Recursos del Programa				
					Presupuesto Autorizado	Presupuesto Modificado	Gasto	Variación Presupuesto Modificado vs Gasto	
					0	31,553,697	24,736,805	6,816,892	
ALINEACIÓN									
Alineación al Plan Nacional de Desarrollo									
Eje	N4	México Próspero							
Tema	11	Sector turístico							
Subtema	00	Sector turístico							
Objetivo	001	Aprovechar el potencial turístico de México para generar una mayor derrama económica en el país.							
Estrategia									
Línea de Acción									
Alineación al Plan Estatal de Desarrollo									
Eje	E2	Economía, Innovación, Desarrollo Sustentable y Equilibrio Regional							
Tema	-								
Subtema	-								
Objetivo	03	Fortalecer el desarrollo turístico del estado de Chihuahua para incrementar de forma sustentable la derrama económica de este sector en el estado.							
Estrategia	02	Mejorar la oferta de productos turísticos sustentables y diversificados con infraestructura consolidada y servicios de calidad.							
Línea de Acción									
Alineación al Programa Sectorial									
Programa	PS0	Programa Sectorial de Innovación y Desarrollo Económico 2017-2021							
	3								
Tema	05	Turismo							
Subtema	00	Turismo							
Objetivo	03	Fortalecer la oferta turística para elevar la competitividad del sector.							
Estrategia	02	Impulsar la innovación, diversificación y consolidación de la oferta turística.							
Línea de Acción									
FUENTES DE FINANCIAMIENTO									
Clave	Fuente	Origen	Porcentaje	Autorizado	Modificado	Gasto	Variación		
110119	RECURSOS DEL ESTADO 2019	ESTATAL	0.00	0	4,771,228	4,771,228	2		
115518	CONTRAPARTE ESTATAL A REASIGNACIONES DE RECURSOS FEDERALES SECRETARIA DE TURISMO 2018	ESTATAL	0.00	0	19,199,014	12,420,853	6,778,161		
1219118	FINANCIAMIENTO INTERNO 2018	ESTATAL	0.00	0	0	0	0		
1219119	FINANCIAMIENTO INTERNO 2019	ESTATAL	0.00	0	0	0	0		
OTRAS FUENTES DE FINANCIAMIENTO									
Clave	Fuente	Programa	Origen	Porcentaje	Autorizado	Modificado	Gasto	Variación	
1521618	FONDO GENERAL DE PARTICIPACIONES 2018		FEDERAL	0.00	0	0	0	0	0
1521718	FONDO DE FOMENTO MUNICIPAL 2018		FEDERAL	0.00	0	0	0	0	0
1521818	CAMINOS Y PUENTES FEDERALES (CAPUFE) 2018		FEDERAL	0.00	0	0	0	0	0
1521918	IMPUESTO ESPECIAL SOBRE PRODUCCION Y SERVICIOS 2018		FEDERAL	0.00	0	0	0	0	0
1522018	IMPUESTO ESPECIAL SOBRE PRODUCCION Y SERVICIOS-GASOLINA Y DIESEL 2018		FEDERAL	0.00	0	0	0	0	0
1522118	FONDO DE FISCALIZACION PARA ENTIDADES FEDERATIVAS (FOFIE) 2018		FEDERAL	0.00	0	0	0	0	0

mail

Handwritten initials/signature

GOBIERNO DEL ESTADO DE CHIHUAHUA
 SEGUIMIENTO A LAS METAS DEL PROGRAMA OPERATIVO ANUAL
 Mes de Noviembre del 2019

104-SECRETARIA DE INNOVACION Y DESARROLLO ECONOMICO										
2K02818 / E206T2 CONVENIO CON LA SECRETARIA DE TURISMO-SECTUR 2018 / ECONOMIA, INNOVACION, DESARROLLO SUSTENTABLE Y EQUILIBRIO REGIONAL - TURISMO - DERECHOS HUMANOS E INCLUSION SOCIAL										
1522418	FONDO DE ISR PARTICIPABLE SOBRE SERVIDORES PUBLICOS ESTATALES 2018			FEDERAL	0.00	0	0	0	0	0
1522518	FONDO DE ISR PARTICIPABLE SOBRE SERVIDORES PUBLICOS MUNICIPAL 2018			FEDERAL	0.00	0	0	0	0	0
1522618	0.133% DE LA RECALDACION FEDERAL PARTICIPABLE 2018			FEDERAL	0.00	0	0	0	0	0
1522818	INGRESOS FISCALES FEDERALES ADMINISTRADOS POR EL GOBIERNO DEL ESTADO 2018			FEDERAL	0.00	0	0	0	0	0
2555518	REASIGNACIONES DE RECURSOS FEDERALES SECRETARIA DE TURISMO 2018	2K02818	CONVENIO CON LA SECRETARIA DE TURISMO-SECTUR 2018	FEDERAL	0.00	0	7,583,454	7,544,728		36,723

mal

DP *JP*

GOBIERNO DEL ESTADO DE CHIHUAHUA
SEGUIMIENTO A LAS METAS DEL PROGRAMA OPERATIVO ANUAL
Mes de Noviembre del 2019

Hoja No. 3 de 4
Fecha Impresión 24/12/2019
PRBRREP365

104-SECRETARIA DE INNOVACION Y DESARROLLO ECONOMICO

2K02818 / E205T2 - CONVENIO CON LA SECRETARIA DE TURISMO-SECTOR 2018 / ECONOMIA, INNOVACION, DESARROLLO SUSTENTABLE Y EQUILIBRIO REGIONAL - TURISMO - DERECHOS HUMANOS E INCLUSION SOCIAL

FIN Contribuir al desarrollo turístico en el estado a través del incremento de la infraestructura turística beneficiándose de esta manera las y los habitantes de los municipios con potencial turístico	PROPÓSITO Habitantes de municipios con potencial turístico, se benefician con el incremento de la infraestructura turística
--	---

Referencia	Resumen Narrativo	Presupuesto Autorizado	Presupuesto Modificado	Gasto Acumulado	Meta del Objetivo			Avance de la Meta del Objetivo				Meta de Beneficiarios		Avance de la Meta de Beneficiarios					
					Unidad de Medida	Valor Reprogramado	Clasificación	Valor Logrado del Mes	Justificaciones Mensuales	Valor Logrado Acumulado	%	Tipo	Valor Reprogramado	Valor Logrado del Mes	%	Justificaciones Mensuales	Valor Logrado Acumulado	%	
C01	Obras de inversión de infraestructura turística concluidas		31,553,637	24,736,805	Obras de inversión de infraestructura turística	4.00	ACUMULADO	0	Aún queda pendiente por concluir una obra.	3	75%	Habitantes de municipios con potencial turístico	1,525,157	0	0%	El apartado de sujetos de derecho del avance de la meta de beneficiarios se reflejará cuando se concluyan con las obras de infraestructura turística durante el presente ejercicio fiscal 2019, ya que es un dato constante del total de la población objetivo programada de los Habitantes de municipios con potencial turístico; debido a que el programa presupuestario está enfocado al desarrollo de infraestructura turística del estado de Chihuahua.	934,238	65%	
C0101	Inspección a las obras de infraestructura turística		31,553,637	24,736,805	Visitas de inspección	16.00	ACUMULADO	0	En el año 2018 la meta lograda fue de 12 visitas de inspección y en este primer trimestre 2019 se realizaron 4 visitas, así mismo en el segundo trimestre se realizaron otras 4 visitas, para dar el seguimiento de la continuidad de las obras.	20	125%								
C0102	Gestión de la aprobación de la celebración de convenio de coordinación y resignación de recursos con la Secretaría de Turismo del Gobierno Federal				Monto de inversión	946,000,000.00	ACUMULADO	0	En el año 2018 la meta lograda del monto de inversión fue de \$ 32,791,479.00.	32,791,479	3%								
C02	Proyectos de desarrollo turístico realizados				Proyectos turísticos concluidos	1.00	ACUMULADO	0	La meta real programada, así como la lograda en el año 2018 de los proyectos ejecutivos fueron 4, por lo que se concluyó al 100% la meta en el citado año.	4	400%	Habitantes de municipios con potencial turístico	1,525,157	0	0%	El apartado de sujetos de derecho del avance de la meta de beneficiarios se reflejará cuando se concluyan con las obras de infraestructura turística durante el presente ejercicio fiscal 2019, ya que es un dato constante del total de la población objetivo programada de los Habitantes de municipios con potencial turístico; debido a que el programa presupuestario está enfocado al desarrollo de infraestructura turística del estado de Chihuahua.	934,238	65%	
C0201	Planeación de proyectos de socialización para involucrar a diferentes grupos y/o comunidades en los proyectos ejecutivos				Proyectos de socialización concluidos	5.00	ACUMULADO	0	Por la complejidad de los proyectos turísticos con la participación de las y los integrantes de las comunidades indígenas, se logró concluir durante el año 2018 con un proyecto de socialización. Cabe señalar que esta meta es a partir del año 2018, por lo que se tomó en consideración un dato aproximado.	1	20%								
C0202	Vinculación de asesorías para la generación de nuevos proyectos				Asesorías de infraestructura turística	12.00	ACUMULADO	0	La meta lograda en el año 2018 fue de 12 asesorías, por lo que se concluyó al 100% la	12	100%								

Handwritten signature

Handwritten initials

GOBIERNO DEL ESTADO DE CHIHUAHUA
SEGUIMIENTO A LAS METAS DEL PROGRAMA OPERATIVO ANUAL
Mes de Noviembre del 2019


Hoja No. 4 de 4
Fecha Impresión 24/12/2019
FRBRREP365

194-SECRETARIA DE INNOVACION Y DESARROLLO ECONOMICO																		
2K92818 / E206T2 CONVENIO CON LA SECRETARIA DE TURISMO-SECTOR 2018 / ECONOMIA, INNOVACION, DESARROLLO SUSTENTABLE Y EQUILIBRIO REGIONAL - TURISMO - DERECHOS HUMANOS E INCLUSION SOCIAL																		
Referencia	Resumen Narrativo	Presupuesto Autorizado	Presupuesto Modificado	Gasto Acumulado	Meta del Objetivo			Avance de la Meta del Objetivo				Valor		Valor		Justificaciones Mensuales	Valor	
					Unidad de Medida	Valor Reprogramado	Clasificación	Valor Logrado del Mes	Justificaciones Mensuales	Valor Logrado Acumulado	%	Reprogramado	Logrado del Mes	%	Logrado Acumulado		%	
C02	Proyectos de desarrollo turístico realizados				Proyectos turísticos concluidos	1,00	ACUMULADO	0	La meta real programada, así como la lograda en el año 2018 de los proyectos ejecutivos fueron 4, por lo que se concluyó al 100% la meta en el citado año.	4	400%	Habitantes de municipios con potencial turístico	1,525,157	0	0%	El apartado de sujetos de derecho del avance de la meta de beneficiarios se reflejará cuando se concluyan con las obras de infraestructura turística durante el presente ejercicio fiscal 2019, ya que es un dato constante del total de la población objetivo programada de los Habitantes de municipios con potencial turístico; debido a que el programa presupuestario está enfocado al desarrollo de infraestructura turística del estado de Chihuahua.	994,238	65%
C0203	Organización de vistas de inspección, para analizar factibilidad de nuevos proyectos				Vistas de inspección	12,00	ACUMULADO	0	En el año 2018 la meta lograda fue de 10 visitas de inspección, lo cual represento un grado de avance final del 83.33%.	10	83%							
Total			31,553,697	24,736,805														

Justificación de Diferencia de Avance con Respecto a las Metas Programadas

Derivado de las especificaciones dictaminadas por el Instituto Nacional de Antropología e Historia (INAH), así como con el convenio modificatorio con la SECTUR, rubricado durante el mes de julio del año 2018, los proyectos y obras de infraestructura turística programados para el año 2018 se vieron desfasados. Por lo anterior se continuará dando el seguimiento del avance de objetivos y metas durante el año 2019.

Responsable de Programa




Dra. Natalia Veronique Desplas Puel
Directora de Turismo

Titular de Dependencia



Ing. Alejandra de la Vega Arzú
Secretaria de Innovación y Desarrollo Económico






GOBIERNO DEL ESTADO DE CHIHUAHUA
SEGUIMIENTO A LAS METAS DEL PROGRAMA OPERATIVO ANUAL
Mes de Noviembre del 2019

104-SECRETARIA DE INNOVACION Y DESARROLLO ECONOMICO									
2K02819 / E209T2 CONVENIO CON LA SECRETARIA DE TURISMO-SECTUR 2019 / ECONOMIA, INNOVACION, DESARROLLO SUSTENTABLE Y EQUILIBRIO REGIONAL - TURISMO - DERECHOS HUMANOS E INCLUSION SOCIAL									
Definición del Programa					Beneficiarios				
					Población	Tipo	Mujeres	Hombres	Total
Fortalecer el desarrollo turístico a través de la ejecución de proyectos, estudios así como obras de infraestructura y servicios, mejoramiento de imagen urbana, equipamiento, rehabilitación de sitios de interés, rutas, circuitos y corredores en materia turística, para las y los habitantes de los municipios con potencial turístico.					REFERENCIA	Habitantes de municipios con potencial turístico	1,658,558	1,620,537	3,287,095
					OBJETIVO	Habitantes de municipios con potencial turístico	1,244,486	1,236,054	2,480,520
					POSTERGADA	Habitantes de municipios con potencial turístico	408,934	397,641	806,575
					POTENCIAL	Habitantes de municipios con potencial turístico	1,698,558	1,620,537	3,287,095
					Recursos del Programa				
					Presupuesto Autorizado	Presupuesto Modificado	Gasto	Varación Presupuesto Modificado vs Gasto	
					62,000,000	0			0
ALINEACIÓN									
Alineación al Plan Nacional de Desarrollo									
Eje	N4	México Próspero							
Tema	11	Sector turístico							
Subtema	00	Sector turístico							
Objetivo	001	Aprovechar el potencial turístico de México para generar una mayor derrama económica en el país.							
Estrategia									
Línea de Acción									
Alineación al Plan Estatal de Desarrollo									
Eje	E2	Economía, Innovación, Desarrollo Sustentable y Equilibrio Regional							
Tema	-								
Subtema	-								
Objetivo	03	Fortalecer el desarrollo turístico del estado de Chihuahua para incrementar de forma sustentable la derrama económica de este sector en el estado.							
Estrategia	01	Potencializar el modelo de desarrollo turístico del estado.							
Línea de Acción									
Alineación al Programa Sectorial									
Programa	PS0	Programa Sectorial de Innovación y Desarrollo Económico 2017 2021							
Tema	3								
Subtema	05	Turismo							
Objetivo	00	Turismo							
Estrategia	03	Fortalecer la oferta turística para elevar la competitividad del sector.							
Línea de Acción	02	Impulsar la innovación, diversificación y consolidación de la oferta turística.							
FUENTES DE FINANCIAMIENTO									
Clave	Fuente	Origen	Porcentaje	Autorizado	Modificado	Gasto	Variación		
1155519	CONTRAPARTE ESTATAL A REASIGNACIONES DE RECURSOS FEDERALES SECRETARIA DE TURISMO 2019	ESTATAL	50.00	31,000,000	0	0	0		
1219119	FINANCIAMIENTO INTERNO 2019	ESTATAL	0.00	0	0	0	0		
OTRAS FUENTES DE FINANCIAMIENTO									
Clave	Fuente	Programa	Origen	Porcentaje	Autorizado	Modificado	Gasto	Variación	
2555519	REASIGNACIONES DE RECURSOS FEDERALES SECRETARIA DE TURISMO 2019	2K02819 CONVENIO CON LA SECRETARIA DE TURISMO-SECTUR 2019	FEDERAL	50.00	31,000,000	0	0	0	

MSH

SP
OB

GOBIERNO DEL ESTADO DE CHIHUAHUA
SEGUIMIENTO A LAS METAS DEL PROGRAMA OPERATIVO ANUAL
Mes de Noviembre del 2019

Hoja No. 2 de 2
Fecha Impresión 24/12/2019
FRBRREP365

104-SECRETARIA DE INNOVACION Y DESARROLLO ECONOMICO

2K02819 / E206T2 CONVENIO CON LA SECRETARIA DE TURISMO-SECTOR 2019 / ECONOMIA, INNOVACION, DESARROLLO SUSTENTABLE Y EQUILIBRIO REGIONAL - TURISMO - DERECHOS HUMANOS E INCLUSION SOCIAL

FIN Contribuir al desarrollo turístico en el estado a través del incremento de la infraestructura turística beneficiándose de esta manera las y los habitantes de los municipios con potencial turístico	PROPÓSITO Habitantes de municipios con potencial turístico, se benefician con el incremento de la infraestructura turística.
--	--

Referencia	Resumen Narrativo	Presupuesto Autorizado	Presupuesto Modificado	Gasto Acumulado	Meta del Objetivo			Avance de la Meta del Objetivo				Meta de Beneficiarios		Avance de la Meta de Beneficiarios				
					Unidad de Medida	Valor Reprogramado	Clasificación	Valor Logrado del Mes	Justificaciones Mensuales	Valor Logrado Acumulado	%	Tipo	Valor Reprogramado	Valor Logrado del Mes	%	Justificaciones Mensuales	Valor Logrado Acumulado	%
C01	Obras de inversión de infraestructura turística concluidas	62,000,000			Obras de inversión de infraestructura turística	17.00	ACUMULADO	0		0	0%	Habitantes de municipios con potencial turístico	806,675	0	0%		0	0%
C0101	Inspección a las obras de infraestructura turística	62,000,000			Vistas de inspección de obras de infraestructura turística realizadas	18.00	ACUMULADO	0		0	0%							
C0102	Gestión de la aprobación de la celebración de convenio de coordinación y reasignación de recursos con la Secretaría de Turismo del Gobierno Federal.				Monto de inversión de proyectos y obra de infraestructura turística	789,850,000.00	ACUMULADO	0		0	0%							
C02	Proyectos de desarrollo turístico concluidos				Proyectos turísticos concluidos	2.00	ACUMULADO	0		0	0%	Habitantes de municipios con potencial turístico	2,480,520	0	0%		0	0%
C0201	Planación de proyectos de socialización para involucrar a diferentes grupos y/o comunidades en los proyectos ejecutivos				Proyectos de socialización concluidos	1.00	ACUMULADO	0		0	0%							
C0202	Vinculación de asesorías para la generación de nuevos proyectos				Asesorías de infraestructura turística	12.00	ACUMULADO	0		0	0%							
C0203	Organización de vistas de inspección, para analizar factibilidad de nuevos proyectos				Vistas de inspección realizadas	9.00	ACUMULADO	0		0	0%							
Total		62,000,000																

Justificación de Diferencia de Avance con Respecto a las Metas Programadas

Se está en espera de que se publiquen las reglas de operación de la Federación para solicitar recursos para los proyectos ejecutivos así como obras de infraestructura turística para el año 2019.

mail

[Handwritten signature]

Responsable de Programa

[Handwritten signature]

Dra. Nathalia Veronique Desplaz Puel
Directora de Turismo

Título de Dependencia

[Handwritten signature]

Ing. Alejandra de la Vega Arzola
Secretaria de Innovación y Desarrollo Económico

[Handwritten signature]

[Handwritten signature]

GOBIERNO DEL ESTADO DE CHIHUAHUA
SEGUIMIENTO A LAS METAS DEL PROGRAMA OPERATIVO ANUAL
Mes de Noviembre del 2019

Hoja No. 1 de 4
 Fecha Impresión 24/12/2019
 FRBRREP355

104-SECRETARIA DE INNOVACION Y DESARROLLO ECONOMICO									
2P00919 / E203T2 PLANEACION, EVALUACION Y CONDUCCION DEL DESARROLLO ECONOMICO 2019 / ECONOMIA, INNOVACION, DESARROLLO SUSTENTABLE Y EQUILIBRIO REGIONAL - INDUSTRIA - DERECHOS HUMANOS E INCLUSION SOCIAL									
Definición del Programa			Beneficiarios						
			Población	Tipo	Mujeres	Hombres	Total		
Articulación eficaz de estrategias, políticas y programas del sector económico para la conservación de empleos de calidad para la población económicamente activa formal en el estado de Chihuahua a través de proyectos productivos, compendios así como la creación de instrumentos de inteligencia de negocio que incidan en el desarrollo económico.			REFERENCIA	Población económica total en el estado de Chihuahua (activa e inactiva)		1,438,885	1,317,797	2,756,682	
			POSTERGADA	Población económicamente activa formal en el estado de Chihuahua		317,683	476,525	794,208	
			OBJETIVO	Población económicamente activa formal en el estado de Chihuahua		351,510	527,284	878,794	
			POTENCIAL	Población económicamente activa formal en el estado de Chihuahua		653,870	1,019,112	1,672,982	
Recursos del Programa									
			Presupuesto Autorizado	Presupuesto Modificado	Gasto	Variación Presupuesto Modificado vs Gasto			
			55,071,961	43,736,224	30,029,947	13,705,277			
ALINEACION									
Alineación al Plan Nacional de Desarrollo									
Eje	N4	México Próspero							
Tema	08	Fomento económico, política sectorial y regional							
Subtema	00	Fomento económico, política sectorial y regional							
Objetivo	001	Desarrollar los sectores estratégicos del país.							
Estrategia									
Línea de Acción									
Alineación al Plan Estatal de Desarrollo									
Eje	E2	Economía, Innovación, Desarrollo Sustentable y Equilibrio Regional							
Tema	-								
Subtema	-								
Objetivo	01	Fortalecer la organización y el desarrollo de las capacidades de los sectores productivos del estado para promover un crecimiento sustentable con mejores ingresos para las y los chihuahuenses.							
Estrategia	01	Promover el desarrollo equilibrado y armónico en las regiones del estado mediante el fortalecimiento de las vocaciones productivas con una visión sustentable.							
Línea de Acción									
Alineación al Programa Sectorial									
Programa	PS0	Programa Sectorial de Innovación y Desarrollo Económico 2017-2021							
Tema	3								
Subtema	01	Fortalecimiento Industrial							
Objetivo	00	Fortalecimiento Industrial							
Estrategia	05	Impulsar un Plan de Desarrollo Económico Regional de largo plazo en Conjunto con el Sector Privado potenciando las vocaciones de los municipios.							
Línea de Acción	01	Fortalecer las vocaciones regionales de los municipios para impulsar la economía del estado.							
FUENTES DE FINANCIAMIENTO									
Clave	Fuente			Origen	Porcentaje	Autorizado	Modificado	Gasto	Variación
1110119	RECURSOS DEL ESTADO 2019			ESTATAL	58.21	32,055,012	24,765,081	15,664,421	9,100,651
1219119	FINANCIAMIENTO INTERNO 2019			ESTATAL	0.00	0	794,907	793,193	1,713
OTRAS FUENTES DE FINANCIAMIENTO									
Clave	Fuente	Programa		Origen	Porcentaje	Autorizado	Modificado	Gasto	Variación
1521619	FONDO GENERAL DE PARTICIPACIONES 2019	2P00919	PLANEACION, EVALUACION Y CONDUCCION DEL DESARROLLO ECONOMICO 2019	FEDERAL	41.79	23,016,949	16,092,579	13,572,333	2,520,248
2555619	REASIGNACIONES DE RECURSOS FEDERALES SECRETARIA DE COMUNICACIONES Y TRANSPORTE 2019	2P00919	PLANEACION, EVALUACION Y CONDUCCION DEL DESARROLLO ECONOMICO 2019	FEDERAL	0.00	0	2,083,657	0	2,083,657
2555619	REASIGNACIONES DE RECURSOS FEDERALES SECRETARIA DE COMUNICACIONES Y TRANSPORTE 2019			FEDERAL	0.00	0	0	0	0

M. A. H.
J. H. P.

11

GOBIERNO DEL ESTADO DE CHIHUAHUA
SEGUIMIENTO A LAS METAS DEL PROGRAMA OPERATIVO ANUAL
Mes de Noviembre del 2019

Hoja No. 2 de 4
Fecha Impresión 24/12/2019
PRBRREP365

104-SECRETARIA DE INNOVACION Y DESARROLLO ECONOMICO

2F00919 / E203T2. PLANEACIÓN, EVALUACIÓN Y CONDUCCIÓN DEL DESARROLLO ECONOMICO 2019 / ECONOMÍA, INNOVACIÓN, DESARROLLO SUSTENTABLE Y EQUILIBRIO REGIONAL - INDUSTRIA - DERECHOS HUMANOS E INCLUSIÓN SOCIAL

FIN

Contribuir en fortalecer la organización y el desarrollo de las capacidades de los sectores productivos del estado, para promover un crecimiento sustentable con mejores ingresos a las y los chihuahuenses a través de la conservación de empleos a la población formal económicamente activa

PROPÓSITO

La población económicamente activa formal en el estado de Chihuahua cuenta con empleos de calidad

Referencia	Resumen Narrativo	Presupuesto Autorizado	Presupuesto Modificado	Gasto Acumulado	Meta del Objetivo			Avance de la Meta del Objetivo				Meta de Beneficiarios		Avance de la Meta de Beneficiarios					
					Unidad de Medida	Valor Reprogramado	Clasificación	Valor Logrado del Mes	Justificaciones Mensuales	Valor Logrado Acumulado	%	Tipo	Valor Reprogramado	Valor Logrado del Mes	%	Justificaciones Mensuales	Valor Logrado Acumulado	%	
C01	Proyectos productivos realizados	43,685,792	38,259,142	25,253,103	Proyectos productivos realizados	10.00	ACUMULADO	2			12	120%	Población económicamente activa formal en el estado de Chihuahua	912,858	0	0%	El apartado de sujetos de derecho del avance de la meta de beneficiarios se reflejará en el mes de diciembre del 2019, ya que es un dato constante del total de la población objetivo programada de la población económicamente activa formal en el estado de Chihuahua; debido a que el programa presupuestario está enfocado a la articulación eficaz de estrategias, políticas y programas del sector económico para la conservación de empleos de calidad en el estado de Chihuahua.	0	0%
C0101	Identificación de proyectos productivos en el estado	25,549,344	20,312,909	12,075,349	Proyectos productivos identificados	7.00	ACUMULADO	0	Se cumplió con la meta al 100% el pasado mes de julio del 2019, con los siete proyectos productivos identificados.	10	143%								
					Proyectos productivos identificados liderados por mujeres	3.00	ACUMULADO	0	Se cumplió con la meta al 100% el pasado mes de abril del 2019, con los tres proyectos productivos identificados liderados por mujeres.	3	100%								
C0102	Gestión en la intervención de la solución a los problemas del sector económico que se presentan en el estado	18,136,447	17,446,233	13,177,759	Gestiones realizadas	75.00	ACUMULADO	12		121	161%								
C02	Compendios económicos sociales consolidados	11,386,170	5,477,082	4,776,839	Estudio	1.00	ACUMULADO	0	La elaboración del estudio para la identificación de la disponibilidad de mano de obra con perspectiva de género por región, está programado en el cuarto trimestre del año 2019.	0	0%	Las y los usuarios	726	0	0%	El apartado de sujetos de derecho del avance de la meta de beneficiarios se reflejará en el mes de diciembre del 2019, ya que es un dato constante del total de las y los usuarios atendidos real.	0	0%	
					Diagnósticos realizados	1.00	ACUMULADO	0	La elaboración del diagnóstico de clima laboral con perspectiva de género en la Secretaría de Innovación y Desarrollo Económico con sus instituciones paraestatales, está programado en el cuarto trimestre del año 2019.	0	0%	Las y los trabajadores en el Estado	456	0	0%	El apartado de sujetos de derecho del avance de la meta de beneficiarios se reflejará en el mes de diciembre del 2019, ya que es un dato constante del total de las y los trabajadores en el Estado.	0	0%	
					Compendios económicos	12.00	ACUMULADO	0	Se continúa al mes de noviembre con el proceso de revisión de los compendios del perfil de la industria minero-metalúrgica, así como de dispositivos médicos.	11	92%	Las y los usuarios	726	0	0%	El apartado de sujetos de derecho del avance de la meta de beneficiarios se reflejará en el mes de diciembre del 2019, ya que es un dato constante del total de las y los usuarios atendidos real.	0	0%	
C0201	Elaboración de estudios socioeconómicos	7,949,192	2,358,091	2,181,780	Estudio socioeconómico	49.00	ACUMULADO	7		57	116%								

mou

J.A.P.

[Handwritten signature]

GOBIERNO DEL ESTADO DE CHIHUAHUA
SEGUIMIENTO A LAS METAS DEL PROGRAMA OPERATIVO ANUAL
Mes de Noviembre del 2019

Hoja No. 3 de 4
Fecha Impresión 24/12/2019
PRBRREP365

104-SECRETARIA DE INNOVACION Y DESARROLLO ECONOMICO

2F00919 / E203T2 PLANEACION, EVALUACION Y CONDUCCION DEL DESARROLLO ECONOMICO 2019 / ECONOMIA, INNOVACION, DESARROLLO SUSTENTABLE Y EQUILIBRIO REGIONAL - INDUSTRIA - DERECHOS HUMANOS E INCLUSION SOCIAL

Referencia	Resumen Narrativo	Presupuesto Autorizado	Presupuesto Modificado	Gasto Acumulado	Meta del Objetivo			Avance de la Meta del Objetivo				Justificaciones Mensuales						
					Unidad de Medida	Valor Reprogramado	Clasificación	Valor Logrado del Mes	Justificaciones Mensuales	Valor Logrado Acumulado	%	Valor Reprogramado	Valor Logrado del Mes	%	Justificaciones Mensuales	Valor Logrado Acumulado	%	
C02	Compendios económicos sociales consolidados	11,386,170	5,477,082	4,776,839	Estudio	1.00	ACUMULADO	0	La elaboración del estudio para la identificación de la disponibilidad de mano de obra con perspectiva de género por región, está programado en el cuarto trimestre del año 2019.	0	0%	Las y los usuarios	728	0	0%	El apartado de sujetos de derecho del avance de la meta de beneficiarios se reflejará en el mes de diciembre del 2019, ya que es un dato constante del total de las y los usuarios atendidos real.	0	0%
					Diagnósticos realizados	1.00	ACUMULADO	0	La elaboración del diagnóstico de clima laboral con perspectiva de género en la Secretaría de Innovación y Desarrollo Económico con sus instituciones paraestatales, está programado en el cuarto trimestre del año 2019.	0	0%	Las y los trabajadores en el Estado	456	0	0%	El apartado de sujetos de derecho del avance de la meta de beneficiarios se reflejará en el mes de diciembre del 2019, ya que es un dato constante del total de las y los trabajadores en el Estado.	0	0%
					Compendios económicos	12.00	ACUMULADO	0	Se continúa al mes de noviembre con el proceso de revisión de los compendios del perfil de la industria minero-metalúrgica, así como de dispositivos médicos.	11	92%	Las y los usuarios	725	0	0%	El apartado de sujetos de derecho del avance de la meta de beneficiarios se reflejará en el mes de diciembre del 2019, ya que es un dato constante del total de las y los usuarios atendidos real.	0	0%
CO202	Gestión de recursos financieros ante el Gobierno Federal	2,304,299	1,698,124	1,546,882	Recursos financieros	15,000,000.00		0	Se está en espera de que se publiquen las reglas de operación de la Federación, para solicitar recursos para los proyectos productivos para el año 2019.	0	0%							
CO203	Atención a las y los usuarios con información socio-económica	1,133,679	1,220,867	1,048,378	Las y los usuarios atendidos	728.00	ACUMULADO	0	El avance de la meta de las y los usuarios atendidos real se reflejará en el mes de diciembre del 2019, ya que el programa presupuestario atiende cada mes por lo general a las y los mismos usuarios, por lo que el dato de las y los usuarios atendidos deja de ser acumulado, siendo constante las y los mismos.	887	122%							
Total		55,071,961	43,736,224	30,029,947														

Justificación de Diferencia de Avance con Respecto a las Metas Programadas

El apartado de sujetos de derecho del avance de la meta de beneficiarios se reflejará en el mes de diciembre del 2019, ya que es un dato constante del total de la población objetivo programada de la población económicamente activa formal en el estado de Chihuahua, debido a que el programa presupuestario está enfocado a la articulación eficaz de estrategias, políticas y programas del sector económico para la conservación de empleos de calidad en el estado de Chihuahua.

m21
J.A.P.

Responsable de Programación

M.A. Gloria Alicia Rodríguez Segovia
Directora de Gestión Estratégica y Eficacia Institucional


GOBIERNO DEL ESTADO DE CHIHUAHUA
SEGUIMIENTO A LAS METAS DEL PROGRAMA OPERATIVO ANUAL
Mes de Noviembre del 2019

104-SECRETARIA DE INNOVACION Y DESARROLLO ECONOMICO

Titular de Dependencia



Ing. Alejandra de la Vega Arizpa
Secretaria de Innovación y Desarrollo Económico



No.
2006917
m

A.H.P.

17

